

# RODEX

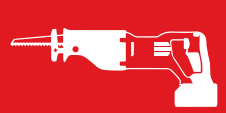
*Rodex, 20 yılı aşkın tecrübesi ile çeşitli alanlarda uzmanlaşmış uluslararası bir markadır. Rodex' i dünyada bir marka haline getiren aletlerin temelini çeşitlilik ve kalitesi oluşturmaktadır.*

*Rodex içerdiği; elektrikli aletler, havalı aletler, ahşap işleme aletleri, metal işleme, kesici aletler, endüstriyel aletler, bahçe ve tarım aletleri alanlarında kaliteli ürün gamına sahiptir.*

*Rodex için kalite; profesyonel kullanıcılara daha fazla fayda sağlamak ve rahatlık sunmak; geliştirilmiş üretkenlik ve verimlilik imkanı tanımak, zaman tasarrufu sağlamak, az iş gücü ile kullanım kolaylığı oluşturma anlamına gelmektedir.*

*Rodex kaynaklarını, gelişmiş Ar-Ge, üst düzey teknolojiler ve profesyonel insan kaynakları ile kullanıcıların yarının ihtiyaçlarını karşılayan yüksek çeşitliliğe sahip araçlar için kullanmaktadır.*

*Rodex, premium kalite sunarak tüm kullanıcıların memnuniyetini sağlamayı hedeflemekle birlikte; kalite, tatmin edici hizmet ve hızlı teslimatı prensip edinmiştir.*



rodexpower.com



rodextools

# TEK AKÜ

TÜM ALETLER İÇİN

**RED**  
**POWER**

**20V** **SİSTEM**



**RED**  
**POWER**

**RED**  
**POWER**



**RED  
POWER**

**RQDEX**

**TÜM İHTİYAÇLARINIZI  
SADECE BİR PİL İLE HALLEDİN!**



**HIZLI VE  
ETKİLİ ÇÖZÜM  
SUNAR**



**UYUMLU TÜM EKİPMANI  
AYNI AKÜVÜ  
KULLANARAK  
ÇALIŞTIRABİLİRSİNİZ**



**HER BİR ÜRÜNÜ BİR VEYA  
İKİ AKÜ İLE YA DA AKÜ VE  
ŞARJ CİHAZI OLMADAN  
(SOLO) SATIN  
ALABİLİRSİNİZ**



**DIŞARIDA, ATÖLYEDE VEYA  
EVDE KABLOSUZ  
ÖZGÜRLÜĞÜN TADINI  
ÇIKARIN**



# RODEX

# REDX POWER

## KÖMÜRSÜZ MOTOR TEKNOLOJİSİ

| KÖMÜRSÜZ MOTOR İLE DAHA VERİMLİ ÇALIŞMA  
| DAHA FAZLA GÜÇ & DAHA UZUN ÇALIŞMA SÜRESİ  
| DAHA UZUN HİZMET ÖMRÜ & KOMPAKT TASARIM



KÖMÜRSÜZ  
MOTOR

**30%**  
Daha Fazla Güç

**50%**  
Daha Fazla  
PERFORMANS



Kömürsüz Motor / Vidalama



Kömürlü Motor / Vidalama



## LITHIUM-ION AKÜ TEKNOLOJİSİ

**YÜKSEK PERFORMANS SUNAN  
LİTYUM-İYON HÜCRELER**

Standart pillere kıyasla 4 kata kadar daha uzun kullanım

Li-ion Pillerin Avantajları:

- Daha fazla güç
- Daha uzun çalışma süresi
- Daha uzun ömür
- Kompakt ve hafif tasarım

Pil seviyesini  
kontrol edebilirsiniz



## HIZLI ŞARJ TEKNOLOJİSİ



**20V**  
YÜKSEK  
GÜÇ

**HIZLI ŞARJ**

2.0 Ah | 3.0 Ah | 4.0 Ah | 6.0 Ah

2-3-4-6 Ah  
Akü Seçenekleri



## RPX2340F

Akülü Darbeli Matkap  
(Kömürsüz Motor)

272.00 \$

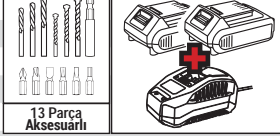
**20V**  
LI-ION AKÜ  
TEKNOLOJİSİ

**KÖMÜRSÜZ**  
MOTOR



Motor Tipi	KÖMÜRSÜZ
Akü	20V-2.0Ah Li-ion
Hız	0-500 / 0-1800 D/Dk.
Darbe	0-28800 Darbe/Dk.
Tork Ayarı	20+1+1+1
Maks. Tork	50 NM
Mandren	13 MM Anahtarsız Metal
Koli Adeti	4
Ağırlık	3,95 Kg

**2X 2A BATERYA & ŞARJ ALETLİ SET**



## RPX2340

Akülü Darbeli Matkap  
(Kömürsüz Motor)

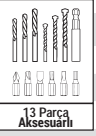
123.00 \$

**20V**  
LI-ION AKÜ  
TEKNOLOJİSİ

**KÖMÜRSÜZ**  
MOTOR



Motor Tipi	KÖMÜRSÜZ
Hız	0-500 / 0-1800 D/Dk.
Darbe	0-28800 Darbe/Dk.
Tork Ayarı	20+1+1+1
Maks. Tork	50 NM
Mandren	13 MM Anahtarsız Metal
Koli Adeti	5
Ağırlık	2,48 Kg



## RPX2330F

Akülü Matkap  
(Kömürsüz Motor)

267.00 \$

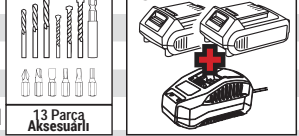
**20V**  
LI-ION AKÜ  
TEKNOLOJİSİ

**KÖMÜRSÜZ**  
MOTOR



Motor Tipi	KÖMÜRSÜZ
Akü	20V-2.0Ah Li-ion
Hız	0-500/0-1800 D/Dk.
Darbe	19+1
Maks. Tork	50 NM
Mandren	13 MM Anahtarsız Metal
Koli Adeti	4
Ağırlık	3,85 Kg

**2X 2A BATERYA & ŞARJ ALETLİ SET**



## RPX2330

Akülü Matkap  
(Kömürsüz Motor)

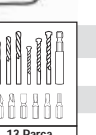
118.00 \$

**20V**  
LI-ION AKÜ  
TEKNOLOJİSİ

**KÖMÜRSÜZ**  
MOTOR



Motor Tipi	KÖMÜRSÜZ
Hız	0-500/0-1800 D/Dk.
Tork Ayarı	19+1
Maks. Tork	50 NM
Mandren	13 MM Anahtarsız Metal
Koli Adeti	5
Ağırlık	2,48 Kg



### BATERYA SEÇENEKLERİ 20V

BATARYA	RPX2020	RPX2030	RPX2040	RPX2060
	2 Ah	3 Ah	4 Ah	6 Ah
	56.00 \$	75.00 \$	85.00 \$	130.00 \$

### ŞARJ ALETLERİ

ŞARJ ALETİ	RPX2070	RPX2080	RPX2090
	2.4 A	4A	2 x 3.5A
	28.00 \$	50.00 \$	74.00 \$

\* Şarj süreleri için 18. sayfaya bakın

**RPX2350F**  
Akülü Matkap  
(Kömürsüz Motor)

305.00 \$



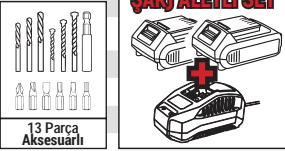
**20V**  
LI-ION AKÜ  
TEKNOLOJİSİ

**KÖMÜRSÜZ  
MOTOR**



Motor Tipi	KÖMÜRSÜZ
Hız	20V-2.0Ah Li-ion
Darbe	0-550 / 0-2000 D/Dk.
Tork Ayarı	19+1
Maks. Tork	80 NM
Mandren	13 MM Anahtarsız Metal
Koli Adeti	4
Ağırlık	4,2 Kg

**2X 2A BATARYA &  
ŞARJ ALETLİ SET**



13 Parça Aksesuarlı



**RPX2350**  
Akülü Matkap  
(Kömürsüz Motor)

153.00 \$



**20V**  
LI-ION AKÜ  
TEKNOLOJİSİ

**KÖMÜRSÜZ  
MOTOR**



Motor Tipi	KÖMÜRSÜZ
Hız	0-550 / 0-2000 D/Dk.
Tork Ayarı	19+1
Maks. Tork	80 NM
Mandren	13 MM Anahtarsız Metal
Koli Adeti	5
Ağırlık	2,9 Kg



13 Parça Aksesuarlı



**RPX2360F**  
Akülü Darbeli Matkap  
(Kömürsüz Motor)

311.00 \$



**20V**  
LI-ION AKÜ  
TEKNOLOJİSİ

**KÖMÜRSÜZ  
MOTOR**



VIDEO İÇİN  
QR KODU OKUTUN

Motor Tipi	KÖMÜRSÜZ
Akü	20V-2.0Ah Li-ion
Hız	0-550 / 0-2000 D/Dk.
Darbe	0-8800 / 0-32000 Darbe/Dk.
Tork Ayarı	20+1+1+1
Maks. Tork	80 NM
Mandren	13 MM Anahtarsız Metal
Koli Adeti	4
Ağırlık	4,2 Kg

**2X 2A BATARYA &  
ŞARJ ALETLİ SET**



13 Parça Aksesuarlı



**RPX2360**  
Akülü Darbeli Matkap  
(Kömürsüz Motor)

158.00 \$



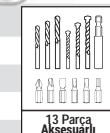
**20V**  
LI-ION AKÜ  
TEKNOLOJİSİ

**KÖMÜRSÜZ  
MOTOR**



**4A-6A  
AKÜ TAVSİYE EDİLİR**

Motor Tipi	KÖMÜRSÜZ
Hız	0-550 / 0-2000 D/Dk.
Darbe	0-8800 / 0-32000 Darbe/Dk.
Tork Ayarı	20+1+1+1
Maks. Tork	80 NM
Mandren	13 MM Anahtarsız Metal
Koli Adeti	5
Ağırlık	3,02 Kg



13 Parça Aksesuarlı



**ŞARJ ALETLERİ**



<b>RPX2070</b>	<b>RPX2080</b>	<b>RPX2090</b>
2.4 A	4A	2 x 3.5A
28.00 \$	50.00 \$	74.00 \$

\* Şarj süreleri için 18. sayfaya bakın

**BATARYA SEÇENEKLERİ 20V**



<b>RPX2020</b>	<b>RPX2030</b>	<b>RPX2040</b>	<b>RPX2060</b>
2 Ah	3 Ah	4 Ah	6 Ah
56.00 \$	75.00 \$	85.00 \$	130.00 \$



## RPX2320F Akülü Darbeli Matkap

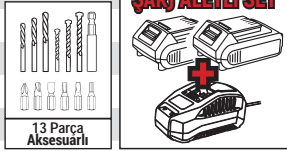
240.00 \$

**20V**  
LI-ION AKÜ  
TEKNOLOJİSİ



**2X 2A BATERYA & ŞARJ ALETLİ SET**

Akü	20V-2.0Ah Li-ion
Hız	0-500 / 0-1800 D/Dk.
Darbe	0-19200 Darbe/Dk.
Tork Ayarı	19+1+1+1
Maks. Tork	50 NM
Mandren	13 MM Anahtarsız Metal
Koli Adeti	4
Ağırlık	4 Kg



## RPX2320 Akülü Darbeli Matkap

94.00 \$

**20V**  
LI-ION AKÜ  
TEKNOLOJİSİ



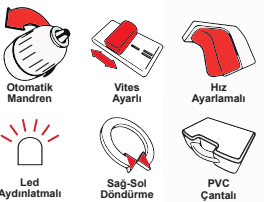
Hız	0-500 / 0-1800 D/Dk.
Darbe	0-19200 Darbe/Dk.
Tork Ayarı	19+1+1+1
Maks. Tork	50 NM
Mandren	13 MM Anahtarsız Metal
Koli Adeti	5
Ağırlık	2,84 Kg



## RPX2310F Akülü Matkap

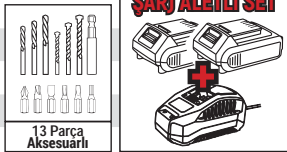
235.00 \$

**20V**  
LI-ION AKÜ  
TEKNOLOJİSİ



**2X 2A BATERYA & ŞARJ ALETLİ SET**

Akü	20V-2.0Ah Li-ion
Hız	0-500 / 0-1800 D/Dk.
Tork Ayarı	19+1
Maks. Tork	50 NM
Mandren	13 MM Anahtarsız Metal
Koli Adeti	4
Ağırlık	3,9 Kg



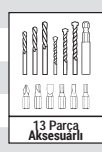
## RPX2310 Akülü Matkap

89.00 \$

**20V**  
LI-ION AKÜ  
TEKNOLOJİSİ



Hız	0-500 / 0-1800 D/Dk.
Tork Ayarı	19+1
Maks. Tork	50 NM
Mandren	13 MM Anahtarsız Metal
Koli Adeti	5
Ağırlık	2,8 Kg



### BATERYA SEÇENEKLERİ 20V

	RPX2020	RPX2030	RPX2040	RPX2060
	2 Ah	3 Ah	4 Ah	6 Ah
	56.00 \$	75.00 \$	85.00 \$	130.00 \$

### ŞARJ ALETLERİ

	RPX2070	RPX2080	RPX2090
	2.4 A	4A	2 x 3.5A
	28.00 \$	50.00 \$	74.00 \$

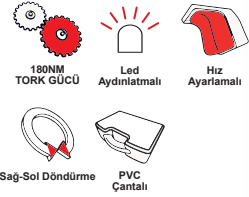
\* Şarj süreleri için 18. sayfaya bakın

**RPX2390**

Akülü Darbeli Vidalama

73.00 \$

**20V**  
LI-ION AKÜ  
TEKNOLOJİSİ



Hız	0-2400 D/Dk.
Darbe	0-3600 Darbe/Dk.
Mandren	1/4" (6.35mm) HEX
Maks. Tork	180 NM
Koli Adeti	5
Ağırlık	2,38 Kg



**RPX2380**

Akülü Darbeli Somun Sıkma

79.00 \$

**20V**  
LI-ION AKÜ  
TEKNOLOJİSİ



Hız	0-2400 D/Dk.
Darbe	0-3600 Darbe/Dk.
Maks. Tork	180 NM
Mandren	1/2 "
Koli Adeti	5
Ağırlık	3,2 Kg

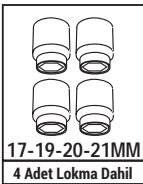


**RPX2385**

Akülü Darbeli Somun Sıkma

286.00 \$

**20V**  
LI-ION AKÜ  
TEKNOLOJİSİ



Hız	0-1800 D/Dk.
Darbe	0-22400 Darbe/Dk.
Maks. Tork	0-700 NM
Mandren	1/2 "
Koli Adeti	2
Ağırlık	4,3 Kg

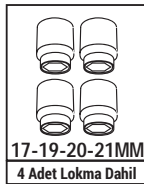


**RPX2386**

Akülü Darbeli Somun Sıkma

286.00 \$

**20V**  
LI-ION AKÜ  
TEKNOLOJİSİ



Hız	0-1800 D/Dk.
Darbe	0-22400 Darbe/Dk.
Maks. Tork	0-700 NM
Mandren	3/4 "
Koli Adeti	2
Ağırlık	4,3 Kg



**ŞARJ ALETLERİ**



<b>RPX2070</b>	<b>RPX2080</b>	<b>RPX2090</b>
2.4 A	4A	2 x 3.5A
28.00 \$	50.00 \$	74.00 \$

\* Şarj süreleri için 18. sayfaya bakın

**BATARYA SEÇENEKLERİ 20V**



<b>RPX2020</b>	<b>RPX2030</b>	<b>RPX2040</b>	<b>RPX2060</b>
2 Ah	3 Ah	4 Ah	6 Ah
56.00 \$	75.00 \$	85.00 \$	130.00 \$



## RPX2708F

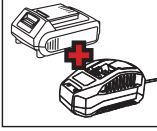
### Akülü Çok Amaçlı El Aleti

**20V**  
LI-ION AKÜ  
TEKNOLOJİSİ

380.00 \$



**1X BATERYA &  
ŞARJ ALETLİ SET**



8 680470 144200

Akü	20V-2.0Ah Li-ion
Matkap Başlığı	Vites : 2 Hız : 0-350/0-1200 D/Dk. Darbe: 0-5250/0-18000 Darbe/Dk. Maks Tork: 28NM
Darbeli Vidalama	Darbe: 0-3600 Darbe/Dk. Maks Tork:180NM Mandren Kapasitesi:1/4"
Dekupaj Testere Başlığı	Testere Uzunluğu: 13MM Hız: 2300 D/Dk.
Daire Testere Başlığı	Hız: 3400 D/Dk. Bıçak Ölçüsü: 85MM
Raspalama Başlığı	Salınım Açısı : 2.8° Hız : 16000 D/Dk.
Freze Başlığı	Freze Boyutu: 6.35MM Hız: 6000 D/Dk.
Zımpara Başlığı	Hız : 0-9000 D/Dk. Zımpara Ölçüsü: 150x150x95mm
Koli Adeti	2
Ağırlık	5,9 Kg

## RPX2708

### Akülü Çok Amaçlı El Aleti

**20V**  
LI-ION AKÜ  
TEKNOLOJİSİ

349.00 \$



8 680470 144149

Matkap Başlığı	Vites : 2 Hız : 0-350/0-1200 D/Dk. Darbe: 0-5250/0-18000 Darbe/Dk. Maks Tork: 28NM
Darbeli Vidalama	Darbe: 0-3600 Darbe/Dk. Maks Tork:180NM Mandren Kapasitesi:1/4"
Dekupaj Testere Başlığı	Testere Uzunluğu: 13MM Hız: 2300 D/Dk.
Daire Testere Başlığı	Hız: 3400 D/Dk. Bıçak Ölçüsü: 85MM
Raspalama Başlığı	Salınım Açısı : 2.8° Hız : 16000 D/Dk.
Freze Başlığı	Freze Boyutu: 6.35MM Hız: 6000 D/Dk.
Zımpara Başlığı	Hız : 0-9000 D/Dk. Zımpara Ölçüsü: 150x150x95mm
Koli Adeti	2
Ağırlık	4,9 Kg

### BATERYA SEÇENEKLERİ 20V

RPX2020	RPX2030	RPX2040	RPX2060
2 Ah	3 Ah	4 Ah	6 Ah
56.00 \$	75.00 \$	85.00 \$	130.00 \$

### ŞARJ ALETLERİ

RPX2070	RPX2080	RPX2090
2.4 A	4A	2 x 3.5A
28.00 \$	50.00 \$	74.00 \$

\* Şarj süreleri için 18. sayfaya bakın



**RQDEX**

**PROFESYONELLERE ÖZEL**

**GÜÇ VE PERFORMANS**

**RPX2375**  
**Akülü Kırıcı-Delici Matkap**  
(Kömürsüz Motor)

**203.00 \$**



**20V**  
LI-ION AKÜ  
TEKNOLOJİSİ

**KÖMÜRSÜZ**  
MOTOR



SDS  
PLUS

**1.7**  
Jul

Darbe  
Gücü



Derinlik Ölçü  
Çubuğu



Sağ-Sol  
Döndürme



Hız  
Ayarlı



PVC  
Çantalı

Motor	KÖMÜRSÜZ
Hız	0-1400 D/Dk.
Darbe	0-4500 Darbe/Dk.
Darbe Gücü	1.7 Jul
Delme Kapasitesi	Metal : Ø13mm Beton : Ø22mm Ahşap : Ø28mm
Koli Adeti	2
Ağırlık	3,75 Kg



VIDEO İÇİN  
QR KODU OKUTUN



**RPX2150**  
**Akülü Avuç Taşlama**

**94.00 \$**

**20V**  
LI-ION AKÜ  
TEKNOLOJİSİ



Yumuşak  
Başlangıç Sistemi



Yeniden  
Başlama  
Koruması



Mil Kilidi



3 Pozisyonlu  
Tutamak



Metal Kesme Diski  
Hediyeli



Disk Çapı	115 mm
Hız	8000 D/Dk.
Mil Dişi	M14
Koli Adeti	4
Ağırlık	3,05 Kg



**RPX2155**  
**Akülü Avuç Taşlama**

**157.00 \$**

**20V**  
LI-ION AKÜ  
TEKNOLOJİSİ

**KÖMÜRSÜZ**  
MOTOR



Metal Kesme Diski  
Hediyeli



Yumuşak  
Başlangıç Sistemi



Yeniden  
Başlama  
Koruması



Mil Kilidi



3 Pozisyonlu  
Tutamak



Motor	KÖMÜRSÜZ
Disk Çapı	125 mm
Hız	8500 D/Dk.
Mil Dişi	M14
Koli Adeti	4
Ağırlık	2,78 Kg



VIDEO İÇİN  
QR KODU OKUTUN



**ŞARJ ALETLERİ**



<b>RPX2070</b>	<b>RPX2080</b>	<b>RPX2090</b>
2.4 A	4A	2 x 3.5A
28.00 \$	50.00 \$	74.00 \$

\* Şarj süreleri için 18. sayfaya bakın

**BATARYA SEÇENEKLERİ 20V**



<b>RPX2020</b>	<b>RPX2030</b>	<b>RPX2040</b>	<b>RPX2060</b>
2 Ah	3 Ah	4 Ah	6 Ah
56.00 \$	75.00 \$	85.00 \$	130.00 \$



## RPX2270

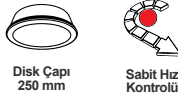
Akülü Eksantrik Polisaj

151.00 \$

**20V**  
LI-ION AKÜ  
TEKNOLOJİSİ



Disk Çapı	250 mm
Hız	2500 D/Dk.
Eksantrik	6 mm
Koli Adeti	2
Ağırlık	2,95 Kg

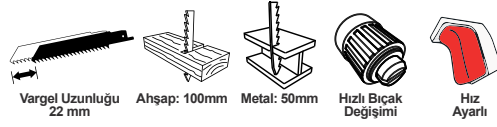


## RPX2530

Akülü Tilki Kuyruğu Testere

114.00 \$

**20V**  
LI-ION AKÜ  
TEKNOLOJİSİ



Hız	0-3000 D/Dk.
Vargel Uzunluğu	22 mm
Maks. Kesme	Ahşap: 100mm Metal: 50mm Alüminyum: 50mm
Hızlı Bıçak Değişimi	Evet
Koli Adeti	4
Ağırlık	2,13 Kg



## RPX2520

Akülü Dekupaj Testere

84.00 \$

**20V**  
LI-ION AKÜ  
TEKNOLOJİSİ



Hız	0-2600 D/Dk.
Kesme Derinliği	60 mm
Vargel Mesafesi	18 mm
Koli Adeti	5
Ağırlık	2,46 Kg



# RQDEX

PROFESYONELLERE ÖZEL  
GÜÇ VE PERFORMANS



### BATARYA SEÇENEKLERİ 20V



RPX2020	RPX2030	RPX2040	RPX2060
2 Ah	3 Ah	4 Ah	6 Ah
56.00 \$	75.00 \$	85.00 \$	130.00 \$

### ŞARJ ALETLERİ



RPX2070	RPX2080	RPX2090
2.4 A	4A	2 x 3.5A
28.00 \$	50.00 \$	74.00 \$

\* Şarj süreleri için 18. sayfaya bakın

**RPX2540**  
Akülü Daire Testere

123.00 \$

**20V**  
LI-ION AKÜ  
TEKNOLOJİSİ



Hız	0-3650 D/Dk.
Testere Çapı	165 mm
Kesme Derinliği	90°: 38 MM 45°: 26 MM
Koli Adeti	2
Ağırlık	3,1 Kg



**RPX2280**  
Akülü Planya

125.00 \$

**20V**  
LI-ION AKÜ  
TEKNOLOJİSİ



Hız	0-10000 D/Dk.
Planya Genişliği	60 mm
Planya Derinliği	0-1.25mm
Elektrikli Süpürge Bağlama	Evet
Koli Adeti	4
Ağırlık	2,55 Kg



**RPX2250**  
Akülü Orbital Zımpara

63.00 \$

**20V**  
LI-ION AKÜ  
TEKNOLOJİSİ



Hız	0-10000 D/Dk.
Zımpara Çapı	125 mm
Eksantrik	1.2 mm
Elektrikli Süpürge Bağlama	Evet
Koli Adeti	4
Ağırlık	1,25 Kg



**RPX2260**  
Akülü Üçgen Zımpara

55.00 \$

**20V**  
LI-ION AKÜ  
TEKNOLOJİSİ



Hız	0-11000 D/Dk.
Zımpara Ölçüsü	95x135x135 mm
Koli Adeti	4
Ağırlık	0,975 Kg



**ŞARJ ALETLERİ**



<b>RPX2070</b>	<b>RPX2080</b>	<b>RPX2090</b>
2.4 A	4A	2 x 3.5A
28.00 \$	50.00 \$	74.00 \$

\* Şarj süreleri için 18. sayfaya bakın

**BATARYA SEÇENEKLERİ 20V**



<b>RPX2020</b>	<b>RPX2030</b>	<b>RPX2040</b>	<b>RPX2060</b>
2 Ah	3 Ah	4 Ah	6 Ah
56.00 \$	75.00 \$	85.00 \$	130.00 \$



## RPX2410

Akülü Zımba-Çivi  
Tabancası

114.00 \$

**20V**  
LI-ION AKÜ  
TEKNOLOJİSİ



Hız	30 Çivi/Dk.
Zımba / Çivi Haznesi	80 Adet
Zımba Ölçüleri	15-25mm
Çivi Ölçüleri	15-20-25-30-32 mm
Koli Adeti	5
Ağırlık	3,06 Kg

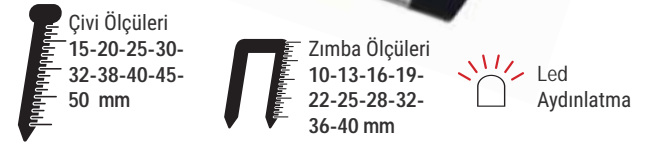


## RPX2415

Akülü Zımba-Çivi  
Tabancası

242.00 \$

**20V**  
LI-ION AKÜ  
TEKNOLOJİSİ



Hız	60 Çivi/Dk.
Zımba / Çivi Haznesi	100 pcs
Zımba Ölçüleri	10-13-16-19-22-25-28-32-36-40 mm
Çivi Ölçüleri	15-20-25-30-32-38-40-45-50 mm
Koli Adeti	4
Ağırlık	2,73 Kg

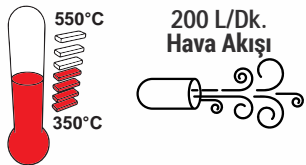


## RPX2615

Akülü Sıcak Hava  
Tabancası

80.00 \$

**20V**  
LI-ION AKÜ  
TEKNOLOJİSİ



Güç	600 W
Sıcaklık Aralığı	350° / 550°C
Hız	200 L/Dk.
Ağırlık	0.7 kg
Koli Adeti	10

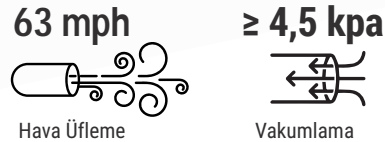


## RPX2610

Akülü Hava Üfleme

102.00 \$

**20V**  
LI-ION AKÜ  
TEKNOLOJİSİ



Hava Üfleme Hızı	63 mph
Vakumlama Hızı	≥ 4,5 kpa
Ağırlık	2 Kg
Koli Adeti	2



### BATARYA SEÇENEKLERİ 20V

	RPX2020	RPX2030	RPX2040	RPX2060
	2 Ah	3 Ah	4 Ah	6 Ah
	56.00 \$	75.00 \$	85.00 \$	130.00 \$

### ŞARJ ALETLERİ

	RPX2070	RPX2080	RPX2090
	2.4 A	4A	2 x 3.5A
	28.00 \$	50.00 \$	74.00 \$

\* Şarj süreleri için 18. sayfaya bakın

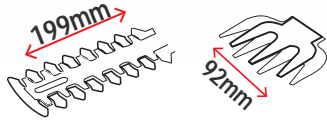
**RPX2620**

**Akülü Çim Makası & Çit Budama**

82.00 \$

**20V**

LI-ION AKÜ  
TEKNOLOJİSİ



Hız	1200 D/Dk.
Çit Kesme Çapı	7.6 mm
Çit Kesme Uzunluğu	199 mm
Çim Kesme Genişliği	92 mm
Koli Adeti	4
Ağırlık	1,88 Kg



**RPX2630**

**Akülü Dal Budama**

230.00 \$

**20V**

LI-ION AKÜ  
TEKNOLOJİSİ



KÖMÜRSÜZ  
MOTOR



Motor	KÖMÜRSÜZ
Hız	20000 D/dk.
Kesme Çapı	25-33 mm
Bıçak Uzunluğu	92 mm
Kesme Gücü	55 NM.
Koli Adeti	10
Ağırlık	0,87 Kg



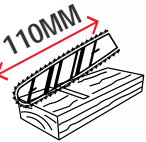
**RPX2550**

**Akülü  
Mini Testere**

129.00 \$

**20V**

LI-ION AKÜ  
TEKNOLOJİSİ



156mm  
**BAR :**

Hız	3200 D/dk.
Pala Boyu	156 mm
Kesme Kapasitesi	110 mm
Ağırlık	2,3 Kg
Koli Adeti	4



**RPX8500**

**Akülü Su Pompası**

162.00 \$

**20V**

LI-ION AKÜ  
TEKNOLOJİSİ



2m-Giriş Borusu  
2 Adet Boru  
Konnektörü

Güç	180 W
Su Emiş Mesafesi	6 M
Kapasite	46 Lt/Dk.
Hortum Bağlantısı	1"x1.5"
Su Basma Yüksekliği	22 M
Ağırlık	3,1 Kg
Koli Adeti	1



**ŞARJ ALETLERİ**



<b>RPX2070</b>	<b>RPX2080</b>	<b>RPX2090</b>
2.4 A	4A	2 x 3.5A
28.00 \$	50.00 \$	74.00 \$

\* Şarj süreleri için 18. sayfaya bakın

**BATARYA SEÇENEKLERİ 20V**



<b>RPX2020</b>	<b>RPX2030</b>	<b>RPX2040</b>	<b>RPX2060</b>
2 Ah	3 Ah	4 Ah	6 Ah
56.00 \$	75.00 \$	85.00 \$	130.00 \$



## RED X POWER BATARYALAR

	RPX2020	RPX2030	RPX2040	RPX2060
				
Volt	20V	20V	20V	20V
Batarya	2 Ah Li-ion	3 Ah Li-ion	4 Ah Li-ion	6 Ah Li-ion
				



## RED X POWER ŞARJ ALETLERİ

	RPX2070	RPX2080	RPX2090
			
Volt	2,4A	4A	2 x 3,5A
2 Ah	45 Dk.	30 Dk.	35 Dk.
3 Ah	65 Dk.	45 Dk.	55 Dk.
4 Ah	100 Dk.	60 Dk.	70 Dk.
6 Ah	150 Dk.	90 Dk.	105 Dk.
Şarj Süresi			
			

# RODEX







## RDX3404

### Akülü Darbeli Matkap

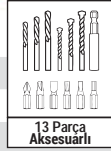
181.00 \$



KÖMÜRSÜZ MOTOR

21 Volt

- » 13 Parça Bits Aksesuarlı
- » KÖMÜRSÜZ MOTOR
- » Hızlı uç değişimi için anahtarsız metal mandren
- » Led aydınlatma ışığı
- » 19+1 Ayarlanabilir tork
- » 2 Vitesli
- » 2x 21V - 2,0 Ah LI-ION akü
- » Sağ-Sol döndürme
- » Led batarya seviye göstergesi
- » Kemer tokası
- » Şarj Cihazı
- » PVC çanta



13 Parça Aksesuarlı

Motor	KÖMÜRSÜZ
Akü	21V / 2.0A Li-ion
Tork	45 NM
Mandren	10 MM Metal Mandren
Hız	0-350 / 0-1350 D/Dk.
Darbe Hızı	0-6000 / 0-21750 D/Dk.
Ağırlık	3,10 Kg
Koli Adeti	5



8 680470 132597

## RDX3375

### Akülü Matkap

135.00 \$

21 Volt

- » Hızlı uç değişimi için anahtarsız yarı metal mandren
- » Led aydınlatma ışığı
- » 18+1 Ayarlanabilir tork
- » 2 Vitesli
- » 2x 21V - 2,0 Ah LI-ION akü
- » Sağ-Sol döndürme
- » Led batarya seviye göstergesi
- » Kemer tokası
- » Şarj Cihazı
- » PVC çanta



Akü	21 V / 2.0A Li-ion
Tork	35 NM
Mandren	10 mm
Hız	0-350 / 0-1350 D/dk.
Ağırlık	3 Kg
Koli Adeti	5



8 680470 132627

## RDX3365

### Akülü Matkap

123.00 \$

18 Volt

- » Hızlı uç değişimi için anahtarsız yarı metal mandren
- » Led aydınlatma ışığı
- » 18+1 Ayarlanabilir tork
- » 2 Vitesli
- » 2x 18V - 2,0 Ah LI-ION akü
- » Sağ-Sol döndürme
- » Led batarya seviye göstergesi
- » Kemer tokası
- » Şarj Cihazı
- » PVC çanta



Akü	18 V / 2.0A Li-ion
Tork	30 NM
Mandren	10 mm
Hız	0-350 / 0-1350 D/dk.
Ağırlık	3 Kg
Koli Adeti	5



8 680470 132603

## RDX3321

### Akülü Matkap

71.00 \$

12 Volt

- » Hızlı uç değişimi için anahtarsız mandren
- » Led aydınlatma ışığı
- » 18+1 Ayarlanabilir tork
- » 2 Vitesli
- » 2x 12V - 1,5 Ah LI-ION akü
- » Sağ-Sol döndürme
- » Şarj Cihazı
- » PVC çanta



Akü	12 V / 1.5A Li-ion
Tork	25 NM
Mandren	10 mm
Hız	0-350 / 0-1350 D/dk.
Ağırlık	1.7 Kg
Koli Adeti	10

VIDEO İÇİN  
QR KODU OKUTUN

8 680470 142060



## RDX3365A

### Akülü Matkap

136.00 \$

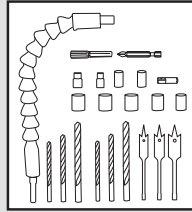
18 Volt

- » Hızlı uç değişimi için anahtarsız yarı metal mandren
- » Led aydınlatma ışığı
- » 18+1 Ayarlanabilir tork
- » 2 Vitesli
- » 2x 18V - 2,0 Ah LI-ION akü
- » Sağ-Sol döndürme
- » Led batarya seviye göstergesi
- » Kemer tokası
- » Şarj Cihazı
- » PVC çanta

#### Aksesuar İçeriği

**Akrobat Spiral 1 adet** 25mm  
**Lokma ucu 9 adet** 5mm 6mm 7mm 8mm  
 9mm 10mm 11mm 12mm 13mm  
**Uzun lokma ucu bağlantısı 1 adet**  
**Kısa lokma ucu bağlantısı 1 adet**  
**PH2 vidalama ucu 1 adet** 50mm  
**Ahşap yaprak matkap ucu 3 adet**  
 10mm 12mm 14mm  
**Çift burğu ahşap matkap ucu 3 adet**  
 5mm 6mm 8mm  
**Ahşap Matkap ucu 3 adet**  
 5mm 6mm 8mm  
**Çift burğu beton matkap ucu 3 adet**  
 5mm 6mm 8mm  
**Beton matkap ucu 3 adet**  
 5mm 6mm 8mm

Akü	18 V / 2.0A Li-ion
Tork	30 NM
Mandren	10 mm
Hız	0-350 / 0-1350 D/dk.
Ağırlık	3,5 Kg
Koli Adeti	5



28 ADET  
AKSESUARLI



## RDX3375A

### Akülü Matkap

131.00 \$

21 Volt



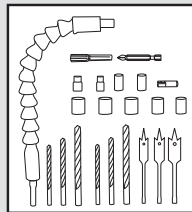
VIDEO İÇİN  
QR KODU OKUTUN

- » Hızlı uç değişimi için anahtarsız yarı metal mandren
- » Led aydınlatma ışığı
- » 18+1 Ayarlanabilir tork
- » 2 Vitesli
- » 2x 21V - 2,0 Ah LI-ION akü
- » Sağ-Sol döndürme
- » Led batarya seviye göstergesi
- » Kemer tokası
- » Şarj Cihazı
- » PVC çanta

#### Aksesuar İçeriği

**Akrobat Spiral 1 adet** 25mm  
**Lokma ucu 9 adet** 5mm 6mm 7mm 8mm  
 9mm 10mm 11mm 12mm 13mm  
**Uzun lokma ucu bağlantısı 1 adet**  
**Kısa lokma ucu bağlantısı 1 adet**  
**PH2 vidalama ucu 1 adet** 50mm  
**Ahşap yaprak matkap ucu 3 adet**  
 10mm 12mm 14mm  
**Çift burğu ahşap matkap ucu 3 adet**  
 5mm 6mm 8mm  
**Ahşap Matkap ucu 3 adet**  
 5mm 6mm 8mm  
**Çift burğu beton matkap ucu 3 adet**  
 5mm 6mm 8mm  
**Beton matkap ucu 3 adet**  
 5mm 6mm 8mm

Akü	21 V / 2.0A Li-ion
Tork	35 NM
Mandren	10 mm
Hız	0-350 / 0-1350 D/dk.
Ağırlık	3,5 Kg
Koli Adeti	5



28 ADET  
AKSESUARLI







## RDX331

Akülü Vidalama

3.6 Volt

61.00 \$



12 Adet Aksesuarlı



### ŞARJÖRLÜ SİSTEM



VIDEO İÇİN QR KODU OKUTUN

Akü	3.6V / 1.5A Li-ion
Tork	4,5 NM
Hız	0-210 D/Dk.
Şarj Süresi	3 Saat
Ağırlık	1,47 Kg
Koli Adeti	4



8 680470 114784

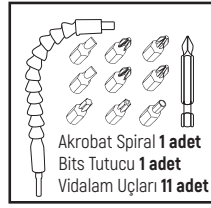
## RDX3085

Akülü Vidalama

3.6 Volt

17.00 \$

Blister Ambalajlı



Akrobat Spiral 1 adet  
Bits Tutucu 1 adet  
Vidalam Uçları 11 adet



Akü	3.6V / 1.5A Li-ion
Tork	2.5 NM
Hız	180 D/Dk.
Şarj Süresi	60 Dk.
Ağırlık	0,65 Kg
Koli Adeti	20



8 680470 144712

## RDX308

Akülü Vidalama

3.6 Volt

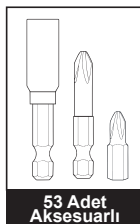
46.00 \$

- Şeffaf kutusu sayesinde daha şık bir görünüm.
- 53 adet tornavida ucu.
- Dönüştürülebilir yapısı sayesinde daha zor alanlara kolay erişim.
- Yardımcı LED ışığı sayesinde karanlık alanlarda rahat çalışma imkanı

Akü	3.6V / 1.5A Li-ion
Tork	4 NM
Hız	0-210 D/Dk.
Ağırlık	1,1 Kg
Koli Adeti	8



VIDEO İÇİN QR KODU OKUTUN



53 Adet Aksesuarlı



8 680470 115385


# RODEX



**RDX151****Darbesiz Matkap****63.00 \$****500 Watt**

- » Otomatik Mandren
- » Hız Ayarlı
- » Tetik Sabitleme Butonu
- » Sağ-Sol Döndürme
- » Rahat tutuş ve kontrol
- » Kemer askı tokas

Güç	500 W
Delme Kapasitesi	Ahşap: 25mm Metal: 10mm
Hız	0-2600 D/Dk.
Ağırlık	1,9 Kg
Koli Adeti	10

**RDX1504****Darbesiz Matkap****37.00 \$****450 Watt**

- » Otomatik Mandren
- » Hız Ayarlı
- » Tetik Sabitleme Butonu
- » Sağ-Sol Döndürme
- » Rahat tutuş ve kontrol
- » Kemer askı tokas

Güç	450 W
Delme Kapasitesi	10 MM
Hız	0-2600 D/Dk.
Ağırlık	1,5 Kg
Koli Adeti	10

**RDX153****Darbesiz Matkap****41.00 \$****280 Watt**

- » Otomatik Mandren
- » Tork Ayarlı
- » Hız Ayarlı
- » Tetik Sabitleme Butonu
- » Sağ-Sol Döndürme
- » Rahat tutuş ve kontrol

Güç	280 W
Delme Kapasitesi	Ahşap: 25mm Metal: 10mm
Tork	12 NM
Hız	0-750 D/Dk.
Ağırlık	1,42 Kg
Koli Adeti	10

**RDX1520****Darbeleri Matkap****57.00 \$****650 Watt**

- » Otomatik Mandren
- » Darbeleri-Darbesiz Kullanım
- » Hız Ayarlı
- » Tetik Sabitleme Butonu
- » Sağ-Sol Döndürme
- » Rahat tutuş ve kontrol
- » Derinlik Sabitleyici



Güç	650 W
Delme Kapasitesi	Ahşap: 35mm Metal: 13mm
Hız	0-3300 D/Dk.
Ağırlık	1,8 Kg
Koli Adeti	10







## RDX1520A

### Darbeli Matkap

75.00 \$

650 Watt



- › Otomatik Mandren
- › Darbeli-Darbesiz Kullanım
- › Hız Ayarlı
- › Tetik Sabitleme Butonu
- › Sağ-Sol Döndürme
- › Rahat tutuş ve kontrol
- › Derinlik Sabitleyici

Derinlik Sabitleyici 1 adet  
İzolasyon Bandı 1 adet  
Lokma Uçları 8 adet  
Vida-Dübel Kutusu 1 adet  
Beton Matkap Uçları 3 adet  
Çift Burgu Matkap Uçları 3 adet  
Falçata 1 adet  
Vidalama Uçları 6 adet

Güç 650 W

Delme Kapasitesi Ahşap: 35mm  
Metal: 13mm

Hız 0-3300 D/Dk.

Ağırlık 1,8 Kg

Koli Adeti 10



## RDX1550

### Darbeli Matkap

61.00 \$

850 Watt



- › Otomatik Mandren
- › Darbeli-Darbesiz Kullanım
- › Hız Ayarlı
- › Tetik Sabitleme Butonu
- › Sağ-Sol Döndürme
- › Rahat tutuş ve kontrol
- › Derinlik Sabitleyici

Güç 850 W

Delme Kapasitesi 13 MM

Hız 0-2700 D/Dk.

Ağırlık 2,0 Kg

Koli Adeti 10



# RÖDEX

PROFESYONELLERE ÖZEL

GÜÇ VE PERFORMANS



## RDX1551

### Darbeli Matkap

74.00 \$

850 Watt



- › Otomatik Mandren
- › Darbeli-Darbesiz Kullanım
- › Hız Ayarlı
- › Tetik Sabitleme Butonu
- › Sağ-Sol Döndürme
- › Rahat tutuş ve kontrol
- › Derinlik Sabitleyici

VIDEO İÇİN  
QR KODU OKUTUN

Güç 850 W

Delme Kapasitesi 13 MM

Hız 0-2700 D/Dk.

Ağırlık 3,6 Kg

Koli Adeti 5

Derinlik Sabitleyici 1 adet  
İzolasyon Bandı 1 adet  
Lokma Uçları 8 adet  
Vida-Dübel Kutusu 1 adet  
Beton Matkap Uçları 3 adet  
Çift Burgu Matkap Uçları 3 adet  
Falçata 1 adet  
Vidalama Uçları 6 adet



**RDX226****Elektro pnömatik Kırıcı Delici Matkap**

114.00 \$

800 Watt



- » SDS PLUS
- » Tetik Sabitleme Butonu
- » Sağ-Sol Döndürme
- » PVC Çantalı
- » Rahat Tutuş ve Kontrol



Aksesuarlar

3  
Fonksiyon

Güç 800 Watt

Delme Kapasitesi  
Beton: 26mm  
Ahşap: 30mm  
Metal: 13mm

Darbe Gücü 3 Jul

Darbe Sayısı 0-5500 Darbe/Dk.

Hız 0-1100 D/Dk.

Ağırlık 5,5 Kg

Koli Adeti 5,5 Kg

VIDEO İÇİN  
QR KODU OKUTUN

8 680470 108530

**RDX2265****Elektro pnömatik Kırıcı Delici Matkap**

130.00 \$

800 Watt



- » SDS PLUS
- » Tetik Sabitleme Butonu
- » Sağ-Sol Döndürme
- » PVC Çantalı
- » Rahat Tutuş ve Kontrol

3  
Fonksiyon

Güç 800 W

Delme Kapasitesi  
Beton: 26mm  
Ahşap: 30mm  
Metal: 13mm

Darbe Gücü 3 Jul

Darbe Sayısı 0-5500 Darbe/Dk.

Hız 0-1100 D/Dk.

Ağırlık 6,06 Kg

Koli Adeti 5

İlave Mandren  
Düz Uçlarla  
Kullanım İmkânı  
Sunar

8 680470 122932

**RDX2267****Elektro pnömatik Kırıcı Delici Matkap**

142.00 \$

1050 Watt



- » SDS PLUS
- » Hız Ayarlı
- » Tetik Sabitleme Butonu
- » Sağ-Sol Döndürme
- » PVC Çantalı
- » Rahat Tutuş ve Kontrol

TİTRESİM ÖNLEME  
TEKNOLOJİSİ3  
Fonksiyon

Güç 1050 Watt

Delme Kapasitesi  
Beton: 26mm  
Ahşap: 42mm  
Metal: 13mm

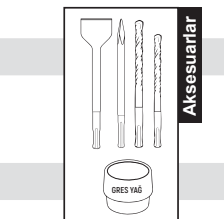
Darbe Gücü 3 Jul

Darbe Sayısı 0-5100 Darbe/Dk.

Hız 0-1150 D/Dk.

Ağırlık 5,18 Kg

Koli Adeti 4



Aksesuarlar



8 680470 143852

**RDX227****Elektro pnömatik Kırıcı Delici Matkap**

150.00 \$

850 Watt



- » SDS PLUS
- » Magnezyum alaşımı ile güçlendirilmiş alet şanzıman gövde
- » Tetik Sabitleme Butonu
- » Sağ-Sol Döndürme
- » PVC Çantalı
- » Rahat Tutuş ve Kontrol

3  
Fonksiyon

Güç 850 Watt

Delme Kapasitesi  
Beton: 26mm  
Ahşap: 30mm  
Metal: 13mm

Darbe Gücü 3,4 Jul

Darbe Sayısı 0-5100 Darbe/Dk.

Hız 0-1300 D/Dk.

Ağırlık 6,04 Kg

Koli Adeti 5

VIDEO İÇİN  
QR KODU OKUTUN

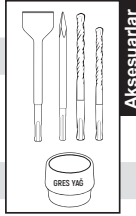
8 680470 120099

**RDX231****Elektropnömatik Kırıcı Delici Matkap****1300 Watt****158.00 \$**
**AVT**  
 TITREŞİM ÖNLEME  
 TEKNOLOJİSİ

- » SDS PLUS
- » Titreşim önleme sistemi
- » PVC Çantalı
- » Rahat Tutuş ve Kontrol



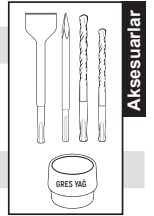
Güç	1300 Watt
Delme Kapasitesi	Beton: 30mm Ahşap: 42mm Metal: 13mm
Darbe Gücü	5 Jul
Darbe Sayısı	4300 Darbe/Dk.
Hız	850 D/Dk.
Ağırlık	7 Kg
Koli Adeti	2

**RDX234****Elektropnömatik Kırıcı Delici Matkap****1500 Watt****169.00 \$**
**AVT**  
 TITREŞİM ÖNLEME  
 TEKNOLOJİSİ

- » SDS PLUS
- » Titreşim önleme sistemi
- » PVC Çantalı
- » Rahat Tutuş ve Kontrol



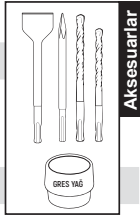
Güç	1500 Watt
Delme Kapasitesi	Beton: 32mm Ahşap: 42mm Metal: 13mm
Darbe Gücü	5,5 Jul
Darbe Sayısı	4350 Darbe/Dk.
Hız	0-880 D/Dk.
Ağırlık	7,25 Kg
Koli Adeti	2

**RDX2402****Elektropnömatik Kırıcı Delici Matkap****1600 Watt****258.00 \$**
**AVT**  
 TITREŞİM ÖNLEME  
 TEKNOLOJİSİ

- » SDS MAX
- » Titreşim önleme sistemi
- » Magnezyum alaşımı ile güçlendirilmiş alet şanzıman gövde
- » PVC Çantalı
- » Rahat Tutuş ve Kontrol



Güç	1600 Watt
Delme Kapasitesi	Beton: 30mm Ahşap: 40mm Metal: 13mm
Darbe Gücü	10 Jul
Darbe Sayısı	3800 Darbe/Dk.
Hız	630 D/Dk.
Ağırlık	11Kg
Koli Adeti	2








## RDX616

### Sütunlu Matkap

539.00 \$

550 Watt

- 12 Kademeli Delme Hızı
- 550 Watt Güçlü Motor
- 16 MM Delme Kapasitesi
- 700 MM Dikey Orta Panel Hareketi,
- 36 MM Kolon Çapı, Profil Sabitleme,
- Delikli Orta Panel
- Montaj Delikli 290\*190 MM Kaide
- Boyutlar: 30x100x65
- Bakır Sargı Motoru

16mm  
Delme

Güç	550 W
Delme Kapasitesi	16 MM
Delme Hızı	12 Kademeli Hızı
Hız	210-2220 D/Dk.
Ağırlık	37,09 Kg
Koli Adeti	1



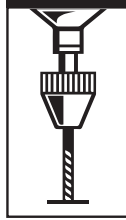
## RDX613

### Sütunlu Matkap

246.00 \$

350 Watt

- 5 Aşamalı Delme Hızı
- 350 Watt Güçlü Motor
- 13 MM Delme Kapasitesi
- Profil Sabitleme,
- Delikli Orta Panel
- Montaj Delikli Taban
- Boyutlar: 20x60x40
- Bakır Sargı Motoru

13mm  
Delme

Güç	350 W
Delme Kapasitesi	13 MM
Delme Hızı	5 Kademeli Hızı
Hız	580-2650 D/Dk.
Ağırlık	16,8 Kg
Koli Adeti	1





## RDX6830 Karot Makinesi

1.504,00 \$

2800 Watt

2800 Watt süper güçlü motoru sayesinde birçok zorlu delme işini kolaylıkla halleder.  
2 Manuel hız ayarı.  
Delmeyi kolaylaştırmak için su desteği.  
Taban alüminyum alaşımdan yapılmıştır, çelik kolona 45°'ye kadar açı verilebilir.  
Tekerlek sistemi ile kolay taşıma.

Güç	2800 W
Maks. Delme Kapasitesi	255 MM
Delme Derinliği	690 MM
Hız	500 - 920 D/Dk.
Ağırlık	39 Kg
Koli Adet	1



## RDX6825 Karot Makinesi

1.152.00 \$

2800 Watt

- › Yüksek Güçlü Motor
- › Sulu Delme
- › Uzun Hizmet Ömrü



Güç	2800 W
Maks. Delme Kapasitesi	255 MM
Delme Derinliği	650 MM
Hız	500 - 920 D/Dk.
Ağırlık	25 Kg
Koli Adet	1



### Karot Makinesi Uçları



ÜRÜN KODU	ÇAP	UZUNLUK	KOLİ ADET	Fiyat \$
RDY6853	53 MM	500 MM	20	30,00
RDY6863	63 MM	500 MM	15	36,00
RDY6871	71 MM	500 MM	9	41,00
RDY6883	83 MM	500 MM	9	43,00
RDY68102	102 MM	500 MM	6	52,00
RDY68112	112 MM	500 MM	4	55,00
RDY68127	127 MM	500 MM	4	60,00
RDY68152	152 MM	500 MM	4	81,00

# RODEX





**RDX103****Avuç Taşlama Makinesi****68.00 \$****600** Watt

- › 600 Watt güçlü motor ile kolay kesme ve taşlama
- › Kolay disk değişimi için mil kilidi
- › Titreşim azaltıcı sap
- › Operatör konforu için yan tutamak aletin her iki tarafında monte edilebilir

Metal Kesme  
Diski Dahil

Güç	600 W
Çalışma Voltajı	230 V
Frekans	50 Hz
Disk Çapı	115/125 MM
Hız	11000 D/Dk.
Ağırlık	2,5 KG
Koli Adet	10

**RDX1040****Avuç Taşlama Makinesi****47.00 \$****750** Watt

- › 750 Watt güçlü motor ile kolay kesme ve taşlama
- › Evuç içine oturan mükemmel ergonomi
- › Titreşim azaltıcı sap
- › Operatör konforu için yan tutamak aletin her iki tarafında monte edilebilir

Metal Kesme  
Diski Dahil

Güç	750 W
Çalışma Voltajı	230 V
Frekans	50 Hz
Disk Çapı	115/125 MM
Hız	11000 D/Dk.
Ağırlık	1,9 Kg
Koli Adet	10

**RDX1041****Avuç Taşlama Makinesi****71.00 \$****750** Watt

- › Elektronik hız ayarlı
- › 750 Watt güçlü motor ile kolay kesme ve taşlama
- › Kolay disk değişimi için mil kilidi
- › Titreşim azaltıcı sap
- › Operatör konforu için yan tutamak aletin her iki tarafında monte edilebilir

Metal Kesme  
Diski Dahil

Güç	750 W
Çalışma Voltajı	230 V
Frekans	50 Hz
Disk Çapı	115/125 MM
Hız	0-11000 D/Dk.
Ağırlık	2,5 Kg
Koli Adet	10

**RDX108****Avuç Taşlama Makinesi****77.00 \$****750** Watt

- › 750 Watt güçlü motor ile kolay kesme ve taşlama
- › Kilitleti tetik
- › Kolay disk değişimi için mil kilidi
- › Titreşim azaltıcı sap
- › Operatör konforu için yan tutamak aletin her iki tarafında monte edilebilir

Metal Kesme  
Diski Dahil

Güç	750 W
Çalışma Voltajı	230 V
Frekans	50 Hz
Disk Çapı	115/125 MM
Hız	11000 D/Dk.
Ağırlık	2,4 Kg
Koli Adet	10



**RDX109****Avuç Taşlama Makinesi****87.00 \$****1020 Watt**Metal Kesme  
Diski Dahil

- › 1020 Watt güçlü motor ile kolay kesme ve taşlama
- › Kilitleti tetik
- › Kolay disk değişimi için mil kilidi
- › Titreşim azaltıcı sap
- › Operatör konforu için yan tutamak aletin her iki tarafında monte edilebilir

Güç	1020 W
Çalışma Voltajı	230 V
Frekans	50 Hz
Disk Çapı	115/125 MM
Hız	11000 D/Dk.
Ağırlık	1,9 Kg
Koli Adet	10



8 680470 108622

**RDX1120****Taşlama Makinası****95.00 \$****1200 Watt****AVT**  
TİTREŞİM ÖNLEME  
TEKNOLOJİSİMetal Kesme  
Diski Dahil

- › 1200 Watt güçlü motor ile kolay kesme ve taşlama
- › Kolay disk değişimi için mil kilidi
- › Elektronik hız ayarlı
- › Korumalı tetik
- › Yumuşak başlangıç sistemi
- › Kolay Kömür Değişimi
- › Titreşim azaltıcı sap
- › Operatör konforu için yan tutamak aletin her iki tarafında monte edilebilir
- › Anahtarsız muhafaza ayan

VIDEO İÇİN  
QR KODU OKUTUN

Güç	1200 W
Çalışma Voltajı	230 V
Frekans	50 Hz
Disk Çapı	125 MM
Hız	0-10000 D/Dk.
Ağırlık	2,75 Kg
Koli Adet	8



8 680470 129252

**RDX1161****Büyük Taşlama Makinası****119.00 \$****1300 Watt****AVT**  
TİTREŞİM ÖNLEME  
TEKNOLOJİSİ

- › 1300 Watt güçlü motor ile kolay kesme ve taşlama
- › Elektronik hız ayarlı
- › Kolay disk değişimi için mil kilidi
- › Korumalı tetik
- › Yumuşak başlangıç sistemi
- › Kolay Kömür Değişimi
- › Titreşim azaltıcı sap
- › Operatör konforu için yan tutamak aletin her iki tarafında monte edilebilir
- › Anahtarsız muhafaza ayan

Güç	1300 W
Çalışma Voltajı	230 V
Frekans	50 Hz
Disk Çapı	180 MM
Hız	0-8000 D/Dk.
Ağırlık	3,5 Kg
Koli Adet	8



8 680470 129283

**RDX1162****Büyük Taşlama Makinası****96.00 \$****1400 Watt**

- › 1400 Watt güçlü motor ile kolay kesme ve taşlama
- › Kolay disk değişimi için mil kilidi
- › Kolay Kömür Değişimi
- › Titreşim azaltıcı sap
- › Operatör konforu için yan tutamak aletin üç tarafına monte edilebilir
- › Anahtarsız muhafaza ayan

Güç	1400 W
Çalışma Voltajı	230 V
Frekans	50 Hz
Disk Çapı	180 MM
Hız	8000 D/Dk.
Ağırlık	4,0 Kg
Koli Adet	4



8 680470 146457

**RDX1170****Büyük Taşlama Makinası****113.00 \$****1500 Watt**

- › 1500 Watt güçlü motor ile kolay kesme ve taşlama
- › Elektronik hız ayarlı
- › Kolay disk değişimi için mil kilidi
- › Korunmalı tetik
- › Kolay Kömür Değişimi
- › Titreşim azaltıcı sap
- › Operatör konforu için yan tutamak aletin uç tarafına monte edilebilir
- › Anahtarsız muhafaza ayarı

Güç	1500 W
Çalışma Voltajı	230 V
Frekans	50 Hz
Disk Çapı	150 MM
Hız	1000-9000 D/Dk.
Ağırlık	4.1 Kg
Koli Adet	4

**RDX1171****Büyük Taşlama Makinası****129.00 \$****1500 Watt**
**AVT**  
 TITREŞİM ÖNLEME  
 TEKNOLOJİSİ

- › 1500 Watt güçlü motor ile kolay kesme ve taşlama
- › Elektronik hız ayarlı
- › Kolay disk değişimi için mil kilidi
- › Korunmalı tetik
- › Yumuşak başlangıç sistemi
- › Kolay Kömür Değişimi
- › Titreşim azaltıcı sap
- › Operatör konforu için yan tutamak aletin her iki tarafında monte edilebilir
- › Anahtarsız muhafaza ayarı

Güç	1500 W
Çalışma Voltajı	230 V
Frekans	50 Hz
Disk Çapı	180 MM
Hız	0-8000 D/Dk.
Ağırlık	4.0 Kg
Koli Adet	8

**RQDEX****PROFESYONELLERE ÖZEL****GÜÇ VE PERFORMANS**



**RDX1181****Büyük Taşlama Makinası****153.00 \$****2000 Watt**

90° Sağa ve Sola Döner Sap

- › 2000 Watt güçlü motor ile kolay kesme ve taşlama
- › Kolay disk değişimi için mil kilidi
- › Korumalı tetik
- › Yumuşak başlangıç sistemi
- › Kolay Kömür Değişimi
- › Titreşim azaltıcı sap
- › Operatör konforu için yan tutamak aletin her iki tarafında monte edilebilir
- › Anahtarsız muhafaza ayarı



Güç	2000 W
Çalışma Voltajı	230 V
Frekans	50 Hz
Disk Çapı	180 MM
Hız	6500 D/Dk.
Ağırlık	5,5 Kg
Koli Adet	2

**RDX1231****Büyük Taşlama Makinası****155.00 \$****2000 Watt**

90° Sağa ve Sola Döner Sap

- › 2000 Watt güçlü motor ile kolay kesme ve taşlama
- › Kolay disk değişimi için mil kilidi
- › Korumalı tetik
- › Yumuşak başlangıç sistemi
- › Kolay Kömür Değişimi
- › Titreşim azaltıcı sap
- › Operatör konforu için yan tutamak aletin üç tarafında monte edilebilir
- › Anahtarsız muhafaza ayarı



Güç	2000 W
Çalışma Voltajı	230 V
Frekans	50 Hz
Disk Çapı	230 mm
Hız	6500 D/Dk.
Ağırlık	6 Kg
Koli Adet	2

**RDX1290****Büyük Taşlama Makinası****161.00 \$****2400 Watt**

90° Sağa ve Sola Döner Sap

- › 2400 Watt güçlü motor ile kolay kesme ve taşlama
- › Kolay disk değişimi için mil kilidi
- › Korumalı tetik
- › Yumuşak başlangıç sistemi
- › Kolay Kömür Değişimi
- › Titreşim azaltıcı sap
- › Operatör konforu için yan tutamak aletin üç tarafında monte edilebilir
- › Anahtarsız muhafaza ayarı



Güç	2400 W
Çalışma Voltajı	230 V
Frekans	50 Hz
Disk Çapı	230 mm
Hız	6500 D/Dk.
Ağırlık	6 Kg
Koli Adet	2

**RDX1300****Büyük Taşlama Makinası****211.00 \$****2600 Watt**

- › 2600 Watt güçlü motor ile kolay kesme ve taşlama
- › Kolay disk değişimi için mil kilidi
- › Korumalı tetik
- › Yumuşak başlangıç sistemi
- › Kolay Kömür Değişimi
- › Titreşim azaltıcı sap
- › Operatör konforu için yan tutamak aletin üç tarafında monte edilebilir
- › Anahtarsız muhafaza ayarı




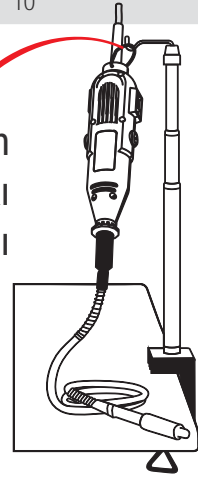
Güç	2600 W
Çalışma Voltajı	230 V
Frekans	50 Hz
Disk Çapı	230 mm
Hız	6500 D/Dk.
Ağırlık	6,5 Kg
Koli Adet	2



**RDX1341****Mini Taşlama ve Gravür Seti****51.00 \$****135 Watt****41 Adet**  
Aksesuarlı

- » Değişken Hız Ayarı 10.000 ila 32.000 D/Dk arasında 5 Kademeli Hız.
- » Hızlı takım değişimi için mil kilidi.
- » Esnek Şaft.
- » Zımparalama, cilalama, kesme, şekillendirme, delme, çapak alma, taşlama, temizleme, gravür, düzeltme vb. için mükemmeldir ve birçok farklı işçiliği verimli bir şekilde gerçekleştirmenizi sağlar.

Güç	135 W
Pens Çapı	0.8 - 3.2 mm
Hız	10000 - 32000 D/Dk.
Ağırlık	1,80 Kg
Koli Adeti	10

Masaya bağlanan  
teleskopik askı  
aparatu**RODEX****Maksimum Güç****Yüksek Performans**

**RDX1485****Orbital Polisaj Makinesi****159.00 \$****950 Watt****6 Kademeli Hız Ayarı  
DİJİTAL GÖSTERGELİ**

- › 6 Kademeli DİJİTAL GÖSTERGELİ elektronik devir ayarı
- › Sıçramayı azaltmak için yumuşak başlatma
- › Tetik sabitleme butonu uzun soluklu işlerde yardımcı olur
- › Uzun ömürlü motor ve karbon fırça ile yapılandırılmıştır
- › Kolay kömür değiştirme
- › Kullanıcı dostu ergonomik gövde tasarımı

**D tip kol****Düz tip kol**

Güç	950 W
Ped Çapı	150 MM
Eksantrik Mesafesi	21 MM
Hız	2000 - 6400 D/Dk.
Ağırlık	2,75 Kg
Koli Adeti	4

**RDX1491****Polisaj Makinesi****116.00 \$****1200 Watt****Kademeli Hız Ayarı**

- › 6 Kademeli elektronik devir ayarlı
- › Sıçramayı azaltmak için yumuşak başlatma
- › Tetik sabitleme butonu uzun soluklu işlerde yardımcı olur
- › Uzun ömürlü motor ve karbon fırça ile yapılandırılmıştır
- › Kolay kömür değiştirme
- › Kullanıcı dostu ergonomik gövde tasarımı

**Ekstra Polisaj Başlığı****D tip kol****Düz tip kol**

Güç	1200 W
Ped Çapı	180 MM
Hız	1000 - 3000 D/Dk.
Ağırlık	3,88 Kg
Koli Adeti	6

**RDX147****Polisaj Makinesi****110.00 \$****1200 Watt**

- › 5 Değişken hız ayarı, farklı ihtiyaçlara göre ayarlanabilir.
- › Yumuşak başlangıç sistemi
- › Kolay kömür değiştirme
- › Operatör konforu için yan tutamak aletin her iki tarafında monte edilebilir
- › M14 diş tasarımı hızlı pad değişim imkanı sunar
- › Tetik sabitleme butonu

Güç	1200 W
Pad Çapı	180 mm
Hız	600 - 2000 D/Dk.
Ağırlık	2,6 Kg
Koli Adeti	8

**RDX149****Polisaj Makinesi****138.00 \$****1200 Watt**

- › 5 Değişken hız ayarı, farklı ihtiyaçlara göre ayarlanabilir.
- › Kolay kömür değiştirme
- › M14 diş tasarımı hızlı pad değişim imkanı sunar
- › Yumuşak başlangıç sistemi
- › Kolay kömür değiştirme
- › Ayarlanabilir Tutma Kolu



Güç	1200 W
Pad Çapı	180 mm
Hız	600 - 3700 D/Dk.
Ağırlık	3,96 Kg
Koli Adeti	6







# RDX694

## Profil Kesme Makinesi

313.00 \$



2400 Watt

Güç 2400 W

Disk Çapı 355 MM

Kesme Derinliği 120 MM

Hız 3800 D/Dk.

Ağırlık 18,8 Kg

Koli Adeti 1

Ergonomik  
Sıkıştırma Kolu

45° Açılı Kesim

VIDEO İÇİN  
QR KODU OKUTUN

RDX694 Uyumlu Model Kesme Diski

Ürün Kodu	Ölçü	15	30
SRIM350	350x3x25.4mm	15	30

- » 2400 Watt, 3.800 D/Dk. Değiştirilebilir fırçalara sahip motor, kesme testeresine güç ve dayanıklılık sağlar.
- » Profil Kesme Makinesinin hızlı açılan malzeme kelepçesi, kolay malzeme kesme ve çıkarma sağlar.
- » Gönye ayarı ile kesme çiti 45 dereceye kadar açılımların kesilmesine olanak tanır.
- » Ergonomik olarak tasarlanmış yatay tutamak, kullanıcının bileğini daha rahat bir konuma getirerek kullanıcı yorgunluğunu azaltmaya ve üretkenliği artırmaya yardımcı olur.
- » Kıvılcım saptırıcı, kesim için güvenlik ve net görüş sağlar.
- » Ağır hizmet tipi çelik taban kesim sırasında stabilite sağlar.
- » Kolay disk değişimi için mil kilidi.





## RDX4121A

### Zımpara Taş Motoru

**180** Watt**59.00 \$**

- › Yüksek Motor Gücü
- › Güvenlik için göz siperleri
- › Hassas kontrol için ayarlanabilir çalışma/alet desteği
- › Çalışma sırasında düşük titreşim

Güç	180 W
Disk Çapı	125x16x12,7 mm
Hız	2950 D/Dk.
Ağırlık	4 Kg
Koli Adeti	1



## RDX4151A

### Zımpara Taş Motoru

**180** Watt**61.00 \$**

- › Yüksek Motor Gücü
- › Güvenlik için göz siperleri
- › Hassas kontrol için ayarlanabilir çalışma/alet desteği
- › Çalışma sırasında düşük titreşim

Güç	180 W
Disk Çapı	150x16x12,7 mm
Hız	2950 D/Dk.
Ağırlık	6 Kg
Koli Adeti	1



## RDX4171A

### Zımpara Taş Motoru

**375** Watt**101.00 \$**

- › Yüksek Motor Gücü
- › Güvenlik için göz siperleri
- › Hassas kontrol için ayarlanabilir çalışma/alet desteği
- › Çalışma sırasında düşük titreşim

Güç	375 W
Disk Çapı	175x20x12,7 mm
Hız	2950 D/Dk.
Ağırlık	7,5 Kg
Koli Adeti	1



## RDX4201A

### Zımpara Taş Motoru

**400** Watt**103.00 \$**

- › Yüksek Motor Gücü
- › Güvenlik için göz siperleri
- › Hassas kontrol için ayarlanabilir çalışma/alet desteği
- › Çalışma sırasında düşük titreşim

Güç	400 W
Disk Çapı	200x20x16 mm
Hız	2950 D/Dk.
Ağırlık	10 Kg
Koli Adeti	1



**RDX4201****Zımpara Taş Motoru****191.00 \$****350** Watt**BAKIR SARGI  
MOTOR**

DAHİLİ ÇALIŞMA IŞIĞI

Güvenlik için göz siperleri

» **DAHİLİ ÇALIŞMA IŞIĞI**» **BAKIR SARGILI MÖTOR**

» Güvenlik için göz siperleri

» Hassas kontrol için ayarlanabilir çalışma/alet desteği

» Çalışma sırasında düşük titreşim

Güç 350 W

Disk Çapı 200x20x16 mm

Hız 2950 D/Dk.

Ağırlık 11,5 Kg

Koli Adeti 1

Hassas kontrol için ayarlanabilir çalışma/alet desteği

Elektromanyetik Anahtar

Titreşim Önleyici Plastik Ayaklar

**RDX4151****Zımpara Taş Motoru****143.00 \$****250** Watt**BAKIR SARGI  
MOTOR**» **DAHİLİ ÇALIŞMA IŞIĞI**» **BAKIR SARGILI MÖTOR**

» Güvenlik için göz siperleri

» Hassas kontrol için ayarlanabilir çalışma/alet desteği

» Çalışma sırasında düşük titreşim


Güç 250 W

Disk Çapı 150x20x12,7 mm

Hız 2950 D/Dk.

Ağırlık 8 Kg

Koli Adeti 1

VIDEO İÇİN  
QR KODU OKUTUN**RDX4121****Zımpara Taş Motoru****110.00 \$****170** Watt**BAKIR SARGI  
MOTOR**» **DAHİLİ ÇALIŞMA IŞIĞI**» **BAKIR SARGILI MÖTOR**

» Güvenlik için göz siperleri

» Hassas kontrol için ayarlanabilir çalışma/alet desteği

» Çalışma sırasında düşük titreşim

Güç 170 W

Disk Çapı 125x16x12,7 mm

Hız 2950 D/Dk.

Ağırlık 5 Kg

Koli Adeti 1





# RODEX

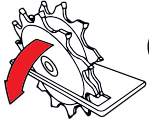




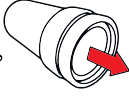
## RDX6291

### Radyal Gönye Kesme Makinesi

499.00 \$



45° Sol ve Sağ Açılı Kesme



Toz Çıkış Haznesi



Lazerli Kesim



45° Sol-Sağ Dönebilen Tabla



Sürgülü Kullanım



Güç	2100 W
Çalışma Voltajı	230 V
Frekans	50 HZ
Testere Çapı	255 MM
Hız	5000 D/Dk.
Ağırlık	15,3 Kg
Koli Adet	1

#### Maksimum Kesme Ölçüleri

90°x90°:	105x335 mm
90°x45°(L):	60x335 mm
90°x45°(R):	35 mmx335 mm
45°x90°:	105x235 mm
45°x45°(L):	60x235 mm
45°x45°(R):	35x235 mm



## RDX622

### Üstten Tablalı Gönye Kesme Makinesi

329.00 \$

Üst Tabla Ölçüsü  
34x22.6 CM

2 Fonksiyonlu Kullanım



Güç	1200 W
Çalışma Voltajı	230 V
Frekans	50 HZ
Kesme Kapasitesi	90°: 50x120mm 45°: 50x85mm
Testere Çapı	210 x 30 x 2,8 MM
Hız	4500 D/Dk.
Ağırlık	9 Kg
Koli Adet	1



45° Sol Açılı Kesme



45° Sol-Sağ Dönebilen Tabla



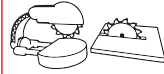
## RDX624

### Üstten Tablalı Gönye Kesme Makinesi

649.00 \$

Üst Tabla Ölçüsü  
46.6x38.1CM

2 Fonksiyonlu Kullanım



Güç	2000 W
Çalışma Voltajı	230 V
Frekans	50 HZ
Kesme Kapasitesi	90°: 85x170mm 45°: 50x170mm
Testere Çapı	305 x 30 x 3,2 MM
Hız	4200 D/Dk.
Ağırlık	20,5 Kg
Koli Adet	1



45° Sol Açılı Kesme



45° Sol-Sağ Dönebilen Tabla





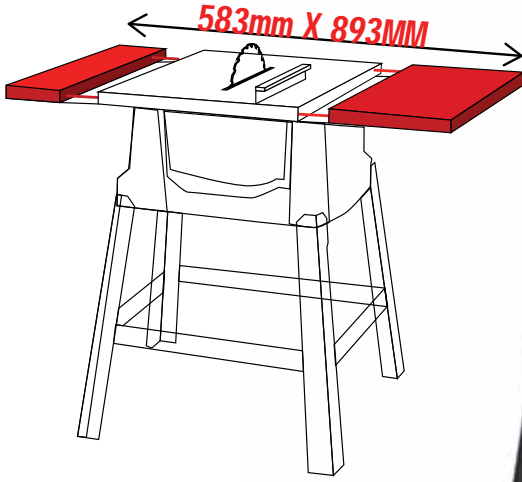
# RDX6275

## Masa Testeresi

373.00 \$

2000 Watt

Masa Ölçüsü: 583x563mm  
Genişletilmiş Masa Ölçüsü: 583x893mm



- » 2000 Watt gücündeki motoruyla her türlü sert ahşabı kesmek için gerekli gücü verir.
- » Gerekli denge için ağır hizmet tipi metal bir masa içerir. Kauçuk kaymaz ayakları olan sağlam bir çelik çerçeve üzerinde durur, bu nedenle masa sağlam ve stabildir.
- » 90°'den 45°'ye kadar açılı kesimler yapmanızı sağlar. Yükseklik ayarı için bir eğimli kilit kolu ve el çarkı içerir.
- » Hızlı açılan bıçak koruması ve yarma bıçağı
- » Hızlı bıçak yükseklik ayarı
- » Masa 583x563mm ölçülerinden 583x893mm ölçülerine genişleyebilir.
- » Dahili toz emme hortumunu elektrikli süpürgenize bağlayarak temiz ve tozsuz çalışma yapabilirsiniz.

Güç	2000 W
Testere Çapı	250 mm
45° Açılı Kesim	65 mm
0° Açılı Kesim	85 mm
Masa Ölçüsü	583x563mm
Hız	5000 D/Dk.
Ağırlık	22 Kg
Koli Adet	1







## RDX3821

### Daire Testere

106.00 \$

1300 Watt



#### » DÜZ KESİM İÇİN LAZER KILAVUZU

- » 1300W Yüksek Performanslı motor, 4700 D/DK'da yüksek performans sunar.
- » Çift Emniyet Şalteri, makinenin yanlışlıkla açılmasını önler
- » 45° Açılı Kesim
- » Kolay Kömür Değiştirme

VIDEO İÇİN  
QR KODU OKUTUN

Güç	1300 W
Testere Çapı	185 mm
Kesme Derinliği	63mm
Hız	4700D/Dk.
Ağırlık	4,5 Kg
Koli Adet	4



8 680470 126060

## RDX384

### Daire Testere

173.00 \$

1600 Watt



#### » DÜZ KESİM İÇİN LAZER KILAVUZU

- » 1600W Yüksek Performanslı motor, 5000 D/DK'da yüksek performans sunar.
- » Çift Emniyet Şalteri, makinenin yanlışlıkla açılmasını önler
- » 45° Açılı Kesim
- » Kolay Kömür Değiştirme

Güç	1600 W
Testere Çapı	190 MM
Kesme Derinliği	65 MM
Hız	5000 D/Dk.
Ağırlık	5,5 Kg
Koli Adet	2



8 680470 109490

## RDX385

### Daire Testere

182.00 \$

1800 Watt



- » 1800W Yüksek Performanslı motor, 5300 D/DK'da yüksek performans sunar.
- » Çift Emniyet Şalteri, makinenin yanlışlıkla açılmasını önler
- » 45° Açılı Kesim
- » Kolay Kömür Değiştirme

Güç	1800 W
Testere Çapı	210 MM
Kesme Derinliği	75 MM
Hız	5300 D/Dk.
Ağırlık	6,25 Kg
Koli Adet	2



8 680470 109186

## RDX3650

### Dekupaj Testere (Lazerli)

82.00 \$

850 Watt



Lazerli Kesim



#### » DÜZ KESİM İÇİN LAZER KILAVUZU

- » Farklı malzemeler için 6 farklı hız ayarlanabilir: metal, plastik, ahşap vb.
- » Daha iyi görüş için Led Aydınlatma
- » 4 Pandül Ayarı & 45° Sağ-Sol Açılı Kesim
- » Aletsiz Bıçak Değiştirme
- » Toz Çıkış Haznesi

Güç	850 W
Kesme Derinliği	Ahşap: 100MM Alüminyum: 15MM Metal: 10MM
Hız	0 - 3000 D/Dk.
Ağırlık	2,25 Kg
Koli Adet	8

VIDEO İÇİN  
QR KODU OKUTUN

8 680470 142305



## RDX1395

### Kanal Açma Makinesi

205,00 \$

1500 Watt

**YENİ  
ÜRÜN**

- › 1500 D/Dk. Yüksek güç
- › 16-25-35MM Kesme Derinliği
- › Hızlı Kömür Değişimi
- › Toz Çıkış Ünitesi
- › Taşıma çantası

Güç	1500 W
Kanal Açma Genişliği	8-30 MM
Kanal Açma Derinliği	5-30 MM
Hız	8500 D/Dk.
Ağırlık	6,4 Kg
Koli Adet	2



## RDX3881

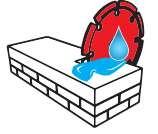
### Mermer Kesme Makinesi

99.00 \$

1300 Watt

VIDEO İÇİN  
QR KODU OKUTUN

60CM Şeffaf Hortum

Islak kesim fonksiyonu  
sayesinde toz engeller

Güç	1300 W
Testere Çapı	110-125 mm
Kesme Derinliği	90°: 37 mm 45°: 28 mm
Hız	11000 D/Dk.
Ağırlık	3,33 Kg
Koli Adet	6



## RDX137

### Çok Amaçlı Kesici (Raspalama)

136.00 \$

320 Watt

5 Adet Aksesuar  
Hediye

Güç	320 W
Raspalama Açısı	1.4 °
Hız	6000-20.000 D/Dk.
Ağırlık	2,5 Kg
Koli Adet	4

- › Elektronik hız kontrolü
- › Stabilizasyon sistemi
- › Uzun servis ömrü.
- › Çantalı



### Çok Amaçlı Kesici Yedek Uçları

Haricen Satılır



RDY13702 1-1/4" RDY13705 RDY13706 RDY13707 RDY13708

Kod	Açıklama	Adet	Fiyat \$
RDY13702	Daldırma Testere, Ahşap	10	3,30
RDY13705	Derz Bıçağı	10	7,20
RDY13706	Zımpara Set	10	2,92
RDY13707	Zımpara Tabanı	10	4,00
RDY13708	Segman Testere, Ahşap	10	5,30



## RDX9071

### Tilki Kuyruğu Testere

710 Watt

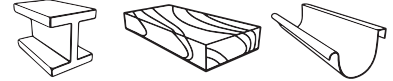
105.00 \$

Güç	710 W
Metal Kesme	50 MM
Ahşap Kesme	115 MM
Plastik Kesme	115 MM
Hız	0-2800 D/Dk.
Ağırlık	2,58 Kg
Koli Adet	6



VIDEO İÇİN  
QR KODU OKUTUN

METAL - AHŞAP - PLASTİK



- » 0 ~ 2800 D/Dk. arasında dönüş hızına sahip **RODEX** 710W Tilki kuyruğu Testere, çeşitli malzemelerde farklı kesim ihtiyaçlarını karşılar.
- » Koldaki kilit düğmesi, sabit bir hızda çalışmaya yardımcı olur
- » Hızlı bıçak değiştirme mekanizması ile başka bir alet kullanmadan bıçağı hızlı bir şekilde takıp çıkarama imkanı verir.
- » Ahşap, metal, pvc boru, alçı levha vb. kesmek için idealdir.

**JSB1211K** Çelik Kemik Testere  
Yedek Bıçak İçin Sayfa 198 Bakınız







## RDX3785 El Frezesi

57.00 \$

680 Watt



Güç	680 W
Pens Ölçüsü	6,35 MM
Mil Kilidi	Evet
Hız	30000 D/Dk.
Ağırlık	1,8 Kg
Koli Adet	10



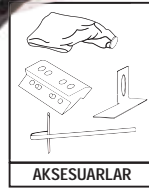
AKSESUARLAR



## RDX3901 Planya Makinesi

116.00 \$

910 Watt



AKSESUARLAR

- › 910 W güçlü motoruyla mükemmel planya sonuçları sağlar.
- › 60 mm'ye kadar talaş derinliği ayarlanabilir.
- › Geniş planyası sayesinde hızlı sonuçlar sunar.
- › En iyi sonuçlar için sağlam alüminyum taban plakası.

Güç	910W
Planya Genişliği	82 mm
Planya Deinliği	3,5 mm
Hız	16500 D/Dk.
Ağırlık	3,8 Kg
Koli Adet	4

VIDEO İÇİN  
QR KODU OKUTUN

## RDX3787 Freze Makinesi

173.00 \$

1600 Watt



- › 1600W motor gücüyle zorlanmadan çalışma imkanı verir.
- › Mükemmel pürüzsüzlük için 6000 - 22000 D/Dk. değişken hız sunar.
- › Hassas işler için 50 mm'ye kadar değişken dalma derinliği.
- › ½ inç ve ¼ pensler, en yaygın olarak bulunan freze uçlarıyla kullanım sağlar.
- › Açma, kapama, kilitleme anahtarına sahip ergonomik yumuşak tutamak

Güç	1600 W
Pens Ölçüsü	8 / 12 MM
Dalma Derinliği	0-60 MM
Hız	6000 - 22000 D/Dk.
Ağırlık	5,48 Kg
Koli Adet	2



**RDX3705****Titreşimli Zımpara Makinesi****79.00 \$****380** Watt

- › 380W güçlü motor ile en zorlu uygulamalarda yüksek performans
- › 11000 D/Dk. yüksek titreşim hızına rağmen kullanıcıya düşük titreşim hissettirek optimum verim sağlar
- › Rahat çalışma için yumuşak kavramalı tasarım
- › Alüminyum taban
- › Tetik kilit sistemi
- › Toz toplama torbası

Güç	380 W
Zımpara Ölçüsü	113 x 225 MM
Hız	6000 - 11000 D/Dk.
Ağırlık	2,5 Kg
Koli Adet	6

**RDX370****Titreşimli Zımpara Makinesi****65.00 \$****300** Watt

- › 300W güçlü motor ile en zorlu uygulamalarda yüksek performans
- › 12000 D/Dk. yüksek titreşim hızına rağmen kullanıcıya düşük titreşim hissettirek optimum verim sağlar
- › Rahat çalışma için yumuşak kavramalı tasarım
- › Alüminyum taban
- › Tetik kilit sistemi
- › Toz toplama torbası

Güç	300 W
Zımpara Ölçüsü	115 x 230 MM
Hız	6000 - 12000 D/Dk.
Ağırlık	2,5 Kg
Koli Adet	6

**RDX374****Titreşimli Zımpara Makinesi****124.00 \$****1010** Watt

- › 1010W güçlü motor ile en zorlu uygulamalarda yüksek performans
- › 12000 D/Dk. yüksek titreşim hızına rağmen kullanıcıya düşük titreşim hissettirek optimum verim sağlar
- › Rahat çalışma için yumuşak kavramalı tasarım
- › Alüminyum taban
- › Tetik kilit sistemi
- › Toz toplama torbası

Güç	1010 W
Zımpara Ölçüsü	76 x 533 MM
Hız	120-380 D/Dk.
Ağırlık	4,11 Kg
Koli Adet	6

**RDX376****Eksantrik Zımpara Makinesi****68.00 \$****430** Watt

- › Her uygulamaya uygun hız seçimi
- › Hızlı kağıt değişimi için cırt cırtlı tutturma
- › Rahat çalışma için yumuşak kavramalı tasarım
- › Tetik kilit sistemi
- › Toz toplama torbası

Güç	430 W
Zımpara Ölçüsü	150 MM
Hız	6000-13000 D/Dk.
Ağırlık	2,5 Kg
Koli Adet	6



**RDX3765****Eksantrik Zımpara Makinesi****69.00 \$****480 Watt**

- › Her uygulamaya uygun hız seçimi
- › Hızlı kağıt değişimi için cırt cırtlı tutturma
- › Rahat çalışma için yumuşak kavramalı tasarım
- › Tetik kilit sistemi
- › Toz toplama torbası

Güç	480 W
Zımpara Ölçüsü	125 MM
Hız	4000-14000 D/Dk.
Ağırlık	2,6 Kg
Koli Adet	6

**RDX377****Eksantrik Zımpara Makinesi****103.00 \$****450 Watt**


- › Her uygulamaya uygun hız seçimi
- › Hızlı kağıt değişimi için cırt cırtlı tutturma
- › Rahat çalışma için yumuşak kavramalı tasarım
- › Tetik kilit sistemi
- › Toz toplama torbası

Güç	450 W
Zımpara Ölçüsü	150 MM
Hız	4000-13000 D/Dk.
Ağırlık	2,84 Kr
Koli Adet	5

**RDX3921****Boya ve Harç Karıştırıcı****147.00 \$****1200 Watt**


- › **6 DEĞİŞKEN HIZ MODU**
- › Çift kulplu ergonomik tasarım, yumuşak tutuş.
- › Mikser ucu **Ø120mm**, mikser uç bağlantısı: **M14**
- › Boya, çimento, sıva harcı, alçı vb. karıştırmak için yaygın olarak kullanılır.
- › Tetik kilit sistemi
- › Kolay kömür değiştirme

Güç	1200 W
Mikser Çapı	Ø 120 mm
Hız	0 - 800 D/Dk.
Ağırlık	5,25 Kg
Koli Adet	2



120MM  
Yedek Mikser Ucu  
KOD: RDY192  
Fiyat: 9,00\$

Mikser Ucu  
Dahil

**RDX3941****Boya ve Harç Karıştırıcı****171.00 \$****1600 Watt**


- › **6 DEĞİŞKEN HIZ MODU**
- › Çift kulplu ergonomik tasarım, yumuşak tutuş.
- › Mikser ucu **Ø140mm**, mikser uç bağlantısı: **M14**
- › Boya, çimento, sıva harcı, alçı vb. karıştırmak için yaygın olarak kullanılır.
- › Tetik kilit sistemi
- › Kolay kömür değiştirme

Güç	1600 W
Mikser Çapı	Ø 140 mm
Hız	0 - 800 D/Dk.
Ağırlık	6 Kg
Koli Adet	2



140MM  
Yedek Mikser Ucu  
KOD: RDY194  
Fiyat: 9,30\$


Mikser Ucu  
Dahil





**RDX475****Beton Vibratörü**


127.00 \$



Motor Tipi	Elektrikli
Motor Gücü	1500 W
Vibrasyon	2850 D/Dk.
Şişe Çapı	50-70 MM
Ağırlık	10,8 Kg
Koli Adet	1

**RDX476****Beton Vibratörü**

170.00 \$




Motor Tipi	Elektrikli
Motor Gücü	2000 W
Vibrasyon	2850 D/Dk.
Şişe Çapı	50-70 MM
Ağırlık	10 Kg
Koli Adet	1

**RDX470****Beton Vibratörü**

33.00 \$

800 Watt



Motor Tipi	Elektrikli
Motor Gücü	800 W
Vibrasyon	3800 D/Dk.
Şişe Çapı	35 MM
Ağırlık	1,80 Kg
Koli Adet	10

**BETON VİBRATÖR ŞAFTLARI**

KOD	ŞAFT ÇAPı	ŞAFT UZUNLUĞU	UYUMLU MODEL	ADET	FİYAT (\$)
RDY171	35 MM	1,5 Mt.	RDX470	1	22,00
RDY175	50 MM	4 Mt.	RDX475-RDX476	1	68,00
RDY176	50 MM	6 Mt.	RDX475-RDX476	1	88,00

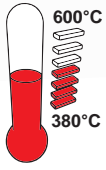


## RDX304

Sıcak Hava Tabancası


39.00 \$

2000 Watt



Taşıma Çantalı

AKSESUARLAR



Güç	2000 W
Sıcaklık Aralığı	380°C / 600°C
Hız	300/500 L/Dk.
Ağırlık	1,6 Kg
Koli Adeti	5

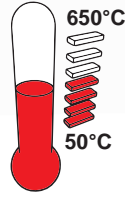


## RDX305

Sıcak Hava Tabancası

78.00 \$

2000 Watt



Dijital Göstergeli



Taşıma Çantalı

AKSESUARLAR



Güç	2000 W
Sıcaklık Aralığı	50°C / 650°C
Hız	250/500 L/Dk.
Ağırlık	2,1 Kg
Koli Adeti	5

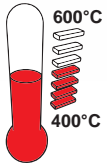


## RDX303A

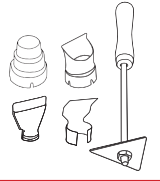
Sıcak Hava Tabancası

35.00 \$

2000 Watt



AKSESUARLAR



Güç	2000 W
Sıcaklık Aralığı	400° / 600°C
Hız	280/480 L/Dk.
Ağırlık	1,29 Kg
Koli Adeti	10



## RDX3015

Hava Üfleme Makinesi

52.00 \$

650 Watt



› Değişken hız kontrol anahtarı ile farklı üfleme kuvvetleri sunar.

- › Yaprak üfleme, toz üfleme veya araba kurutma için idealdir.
- › Ergonomik tasarımı maksimum kullanıcı konforu sunar.
- › Tetik sabitleme butonu ile uzun süreli kullanımlarda kullanıcı rahatlığı sunar.



VIDEO İÇİN QR KODU OKUTUN

Güç	650 W
Hız	0-1500 D/Dk.
Hava Hacmi	3.2m³
Net Weight	2,16 Kg
Pcs	6





## RDX50160

### INVERTER DC KAYNAK MAKİNESİ

#### 10-160A

- › Akım Aralığı 10-160 A
- › Dijital göstergeli
- › Ø1.6mm, Ø4.0mm örtülü elektrotlar ile kesintisiz kaynak performansı sağlar.
- › Termal koruma
- › Soğutucu fan
- › Taşıma Askısı

#### IGBT

TEKNOLOJİ

#### IP21S

GİRİŞ VOLTAJİ (V)	230 V
FREKANS (Hz)	50-60 Hz
MAKSİMUM GÜÇ(kW/kVA)	5,2 kW / 7kVA
YÜKSÜZ VOLTAJ(V)	60 V
KAYNAK AKIMI (Min-Max)	10 – 160 A
VERİMLİLİK	82%
GÜÇ FAKTÖRÜ	0,76
ELEKTROT ÇAPI (mm)	1,6 – 4 mm
MAKSİMUM GİRİŞ AKIMI(A)	28,8 A
EFEKTİF GİRİŞ AKIMI(A)	11,2 A
KORUMA SINIFI	IP21
DEVREDE KALMA ORANI (X)	15% - 160 A – 26,4 V
NOMİNAL ÇIKIŞ AKIMI (I <sub>2</sub> )	60% - 80 A – 23,2 V
NOMİNAL ÇIKIŞ VOLTAJİ (U <sub>2</sub> )	100% - 62 A – 22,5 V
AĞIRLIK	3,6 kg



346.00 \$

MADE IN ITALY



## RDX50200

### INVERTER DC KAYNAK MAKİNESİ

#### 15-200A

- › Akım Aralığı 15-200 A
- › Dijital göstergeli
- › Ø1.6mm, Ø5.0mm örtülü elektrotlar ile kesintisiz kaynak performansı sağlar.
- › Termal koruma
- › Soğutucu fan
- › Taşıma Askısı

#### IGBT

TEKNOLOJİ

#### IP21S

GİRİŞ VOLTAJİ (V)	230 V
FREKANS (Hz)	50-60 Hz
MAKSİMUM GÜÇ(kW/kVA)	7kW / 8,5kVA
YÜKSÜZ VOLTAJ(V)	65 V
KAYNAK AKIMI (Min-Max)	15 - 200 A
VERİMLİLİK	83%
GÜÇ FAKTÖRÜ	0,77
ELEKTROT ÇAPI (mm)	1,6 – 5 mm
MAKSİMUM GİRİŞ AKIMI(A)	35,8 A
EFEKTİF GİRİŞ AKIMI(A)	13,9 A
KORUMA SINIFI	IP21
DEVREDE KALMA ORANI (X)	15% - 200 A - 28 V
NOMİNAL ÇIKIŞ AKIMI (I <sub>2</sub> )	60% - 100 A - 24 V
NOMİNAL ÇIKIŞ VOLTAJİ (U <sub>2</sub> )	100% - 77 A – 23,1 V
AĞIRLIK	4,9 kg



392.00 \$

MADE IN ITALY







## RDX490A

### Elektrikli Vinç

1900 Watt


610.00 \$



#### BAKIR SARGI MOTOR

1900W Yüksek kaliteli bakır motor. Güçlü motor, yüksek verimli çalışmayı sağlar

#### BAKIR SARGI MOTOR



1200 KG  
Yük Kaldırma  
Kapasitesi

20M Metre  
Çelik Halat ve  
Kilitli Kanca

#### Geniş Uygulama:

Elektrikli vinç fabrikalar, depolar, şantiyeler, otomobil üreticileri, demiryolu inşaatları vb. için uygundur. Zorlu iç ve dış ortamlarda çalışmak için ideal bir araçtır.



Çalışma Voltajı	230 V
Frekans	50 Hz
Güç	1900 W
Yük Kapasitesi	600/1200 Kg
Halat Uzunluğu ve Kalınlığı	20 M (Ø 5 mm)
Ağırlık	33 Kg
Koli Adeti	1



## RDX480A

### Elektrikli Vinç



324.00 \$

Çalışma Voltajı	230 V
Frekans	50 Hz
Güç	1300 W
Yük Kapasitesi	400 / 800 Kg
Halat Uzunluk-Kalınlığı	20 M (Ø 5 mm)
Ağırlık	19,2 Kg
Koli Adeti	2



## RDX450A

### Elektrikli Vinç



274.00 \$

Çalışma Voltajı	230 V
Frekans	50 Hz
Güç	1000 W
Yük Kapasitesi	250 / 500 Kg
Halat Uzunluk-Kalınlığı	20 M (Ø 4 mm)
Ağırlık	16,80 Kg
Koli Adeti	2



## RDX425A

### Elektrikli Vinç



192.00 \$

Çalışma Voltajı	230 V
Frekans	50 Hz
Güç	500 W
Yük Kapasitesi	125 / 250 Kg
Halat Uzunluk-Kalınlığı	20 M (Ø 3 mm)
Ağırlık	10,7 Kg
Koli Adeti	2



**RDX724****Hava Kompresörü****1500 Watt** ⚡ **2.0 Hp****305.00 \$**

- › Bakır Boru
- › Taşıma Kolu
- › Taşıma Tekerlekleri
- › Çift Çıkış

Yağsız kullanmayınız.  
10/40 veya 20/50 yağ kullanınız.

Güç	2,0 Hp /1500 W
Tank Kapasitesi	24 Lt
Basınç	8 Bar
Hız	206 L/Dk.
Ağırlık	22 Kg
Koli Adeti	1

**RDX7204****Yağsız Hava Kompresörü****1100 Watt** ⚡ **1.5 Hp****615.00 \$**

- › Taşıma Kolu
- › Taşıma Tekerlekleri
- › Çift Çıkış




Güç	1,5 Hp / 1100 W
Tank Kapasitesi	50 Lt
Basınç	8 Bar
Hız	200 L/Dk.
Ağırlık	33,2 Kg
Koli Adeti	1

**RDX750****Hava Kompresörü****1500 Watt** ⚡ **2.0 Hp****356.00 \$**

- › Bakır Boru
- › Taşıma Kolu
- › Taşıma Tekerlekleri
- › Çift Çıkış

Yağsız kullanmayınız.  
10/40 veya 20/50 yağ kullanınız.

Güç	2,0 Hp /1500 W
Tank Kapasitesi	50 Lt
Basınç	8 Bar
Hız	206 L/Dk.
Ağırlık	29 Kg
Koli Adeti	1

**RDX7503****Hava Kompresörü****2300 Watt** ⚡ **3.0 Hp****443.00 \$**

- › Spiral Boru
- › Taşıma Kolu
- › Taşıma Tekerlekleri
- › Çift Çıkış

Yağsız kullanmayınız.  
10/40 veya 20/50 yağ kullanınız.

Güç	3,0 Hp / 2.3 KW
Tank Kapasitesi	50 Lt
Basınç	8 Bar
Hız	360 L/Dk.
Ağırlık	35 Kg
Koli Adeti	1





## RDX796

### Hava Kompresörü

1.258,00 \$

2200 Watt ⚡ 3.0 Hp


Kasnak sistemi sayesinde daha hızlı soğutma ve daha az gürültü

3 HP gücündeki motor ile çok hızlı tank dolumu sağlar

Hızlı işlemler ve uzun ömür için Bakır Sargı Motoru



Güç	3.0 HP / 2200 W
Tank Kapasitesi	200 Lt
Basınç	8 BAR
Hız	250 L/Dk.
Ağırlık	105 KG
Koli Adeti	1



200 LT Tank Kapasitesi


Dayanıklı döküm tank



Yağsız kullanmayınız.  
10/40 veya 20/50 yağ kullanınız.



Taşıma Kolu



Tekerlekli



Barometre



Çift Çıkış

## RDX792

### Hava Kompresörü

1500 Watt ⚡ 2.0 Hp

998.00 \$



- › Hızlı çalışma ve uzun ömür için Bakır Sargı Motoru
- › Bakır Boru
- › Taşıma Kolu
- › Taşıma Tekerlekleri
- › Çift Çıkış

Yağsız kullanmayınız.  
10/40 veya 20/50 yağ kullanınız.

Güç	2,0 Hp / 1500 W
Tank Kapasitesi	100 Lt
Basınç	8 Bar
Hız	250 L/Dk.
Ağırlık	90 Kg
Koli Adeti	1




## RDX790

### Hava Kompresörü

1500 Watt ⚡ 2.0 Hp

991.00 \$



- › Hızlı çalışma ve uzun ömür için Bakır Sargı Motoru
- › Bakır Boru
- › Taşıma Kolu
- › Taşıma Tekerlekleri
- › Çift Çıkış

Yağsız kullanmayınız.  
10/40 veya 20/50 yağ kullanınız.

Güç	2,0 Hp / 1500 W
Tank Kapasitesi	100 Lt
Basınç	8 Bar
Hız	250 L/Dk.
Ağırlık	79 Kg
Koli Adeti	1







## RDX794

### Hava Kompresörü


1.246,00 \$

Kasnak sistemi sayesinde daha hızlı soğutma ve daha az gürültü

2 HP gücündeki motor ile çok hızlı tank dolumu sağlar


Hızlı işlemler ve uzun ömür için Bakır Sargı Motoru

BAKIR SARGI MOTOR



1500 Watt ⚡ 2.0 Hp

Güç	2.0 HP / 1500 W
Tank Kapasitesi	200 Lt
Basınç	8 BAR
Hız	250 L/Dk.
Ağırlık	122,50 KG
Koli Adeti	1



250 LT  
Tank Kapasitesi

Dayanıklı döküm tank

Yağsız kullanmayınız.  
10/40 veya 20/50 yağ kullanınız.



## RDX0140

### ELEKTRİKLİ ZIMBA & ÇİVİ MAKİNESİ

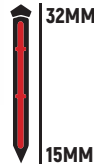

95.00 \$



Derinlik Ayarlı



300 adet 19mm Zimba  
100 adet 25mm Çivi



Zimba /Çivi	Zimba: 15 - 25 mm
Çakma Kapasitesi	Çivi: 15 - 32 mm
Zimba / Çivi Haznesi	100 Adet
Atış Hızı	20 Adet / Dk.
Ağırlık	1,20 Kg
Koli Adeti	10





## RDX0145

### ELEKTRİKLİ ZIMBA & ÇİVİ MAKİNESİ

55.00 \$



400 adet 14mm Zimba  
100 adet 15mm Çivi



Zimba /Çivi	Zimba: 8 - 16 mm
Çakma Kapasitesi	Çivi: 15 - 16 mm
Zimba / Çivi Haznesi	Zimba 100 Adet Çivi 80 Adet
Atış Hızı	20 Adet / Dk.
Ağırlık	1,50 Kg
Koli Adeti	10



**RDX90750R****Benzinli Jeneratör****266.00 \$****0,75 KW****220Volt**

1X Monofaze

Maksimum Güç	0,9 KVA / 0,9KW
Sürekli Güç	0,75 KVA / 0,75 KW
Voltaj	220 V
Güç Faktörü	1 (COS Ø)
Motor	OHV, Tek Silindir, Hava Soğutmalı, 2 Zamanlı
Motor Tipi	1E45F
Çalıştırma Şekli	İpli
Yakıt Tipi	Kurşunsuz Benzin
Yakıt Kapasitesi	4,0 Lt
Yakıt Tüketimi	400 g/kWh
Yağ Tipi	20/50 - Sae30
Ses Seviyesi	65 -68 dB
Ağırlık (Net / Brüt)	18/19 KG



8 680470 244085

**RDX92000E****Benzinli Jeneratör****691.00 \$****2.0 KW****220Volt**

2x Monofaze Dijital Sayaç

**220** VOLT  
**50** HZ  
**1.30** HOUR**AVR** Otomatik Voltaj Regülatörü

Maksimum Güç	2,2 KVA / 2,2 KW
Sürekli Güç	2,0 KVA / 2,0 KW
Voltaj	220 V
Güç Faktörü	1 (COS Ø)
Motor	OHV, Tek Silindir, Hava Soğutmalı, 4 Zamanlı
Motor Tipi	170F
Çalıştırma Şekli	İpli / Marşlı (Akülü)
Yakıt Tipi	Kurşunsuz Benzin
Yakıt Kapasitesi	15 Lt
Yakıt Tüketimi	1.13Lt/S
Yağ Tipi	20/50 - Sae30
Ses Seviyesi	95 dB
Ağırlık (Net / Brüt)	43 / 45 KG



8 680470 224551

**RDX92000R****Benzinli Jeneratör****565.00 \$****2.0 KW****220Volt**

2x Monofaze Dijital Sayaç

**220** VOLT  
**50** HZ  
**1.30** HOUR**AVR** Otomatik Voltaj Regülatörü

Maksimum Güç	2,2 KVA / 2,2 KW
Sürekli Güç	2,0 KVA / 2,0 KW
Voltaj	220 V
Güç Faktörü	1 (COS Ø)
Motor	OHV, Tek Silindir, Hava Soğutmalı, 4 Zamanlı
Motor Tipi	170F
Çalıştırma Şekli	İpli
Yakıt Tipi	Kurşunsuz Benzin
Yakıt Kapasitesi	15 Lt
Yakıt Tüketimi	1.13Lt/S
Yağ Tipi	20/50 - Sae30
Ses Seviyesi	95 dB
Ağırlık (Net / Brüt)	40 / 42 KG



8 680470 224544

**RDX92800R****Benzinli Jeneratör****612.00 \$****2.8 KW****220Volt**

2X Monofaze Dijital Sayaç

**220** VOLT  
**50** HZ  
**1.30** HOUR**AVR** Otomatik Voltaj Regülatörü

Maksimum Güç	3,0 KVA / 3,0 KW
Sürekli Güç	2,8 KVA / 2,8 KW
Voltaj	220 V
Güç Faktörü	1 (COS Ø)
Motor	OHV, Tek Silindir, Hava Soğutmalı, 4 Zamanlı
Motor Tipi	170F
Çalıştırma Şekli	İpli
Yakıt Tipi	Kurşunsuz Benzin
Yakıt Kapasitesi	15 Lt
Yakıt Tüketimi	1.13Lt/S
Yağ Tipi	20/50 - Sae30
Ses Seviyesi	95 dB
Ağırlık (Net / Brüt)	38,5/40,8 KG



8 680470 224568



## RDX95000E3

### Benzinli Jeneratör

5.0 KW 380 Volt



Maksimum Güç	6.8 KVA / 5.5 KW
Sürekli Güç	6.2 KVA / 5.0 KW
Voltaj	220 / 380 V
Güç Faktörü	0,8 (COS Ø)
Motor	OHV, Tek Silindir, Hava Soğutmalı, 4 Zamanlı
Motor Tipi	190F
Çalıştırma Şekli	İpli / Marşlı (Akülü)
Yakıt Tipi	Kurşunsuz Benzin
Yakıt Kapasitesi	25 Lt
Yakıt Tüketimi	2.70Lt/S
Yağ Tipi	20/50 - Sae30
Ses Seviyesi	97 dB
Ağırlık (Net / Brüt)	83/85 KG



1.337.00 \$

97 dB  
Süper Sessiz

Taşıma kolları

İpli/Marşlı çalıştırma

Benzinli Motor



Tek Silindir, Hava Soğutmalı, 4 Zamanlı

220 VOLT  
50 HZ  
1.30 HOUR  
Dijital Sayaç

Sigorta

1x Monofaze  
1X Trifaze

Taşıma için tekerlekler

## RDX92800E

### Benzinli Jeneratör

2.8 KW

220 Volt



2x Monofaze Dijital Sayaç



Maksimum Güç	3.0 KVA / 3.0 KW
Sürekli Güç	2.8 KVA / 2.8 KW
Voltaj	220 V
Güç Faktörü	1 (COS Ø)
Motor	OHV, Tek Silindir, Hava Soğutmalı, 4 Zamanlı
Motor Tipi	170F
Çalıştırma Şekli	İpli / Marşlı (Akülü)
Yakıt Tipi	Kurşunsuz Benzin
Yakıt Kapasitesi	15 Lt
Yakıt Tüketimi	1.13Lt/S
Yağ Tipi	20/50 - Sae30
Ses Seviyesi	95 dB
Ağırlık (Net / Brüt)	45.2/ 47.5 KG



739.00 \$

## RDX95000E

### Benzinli Jeneratör

5.0 KW

220 Volt



2x Monofaze Dijital Sayaç



Maksimum Güç	5.5 KVA / 5.5 KW
Sürekli Güç	5.0 KVA / 5.0 KW
Voltaj	220 V
Güç Faktörü	1 (COS Ø)
Motor	OHV, Tek Silindir, Hava Soğutmalı, 4 Zamanlı
Motor Tipi	190F
Çalıştırma Şekli	İpli / Marşlı (Akülü)
Yakıt Tipi	Kurşunsuz Benzin
Yakıt Kapasitesi	25 Lt
Yakıt Tüketimi	2.70Lt/S
Yağ Tipi	20/50 - Sae30
Ses Seviyesi	97 dB
Ağırlık (Net / Brüt)	83/85 KG



1.298.00 \$



**RDX96000E****Benzinli Jeneratör**

1.326.00 \$

6.0 KW

220Volt

220 VOLT  
50 HZ  
1.30 HOUR

2x Monofaze Dijital Sayaç



Maksimum Güç	6.5 KVA / 6.5 KW
Sürekli Güç	6.0 KVA / 6.0 KW
Voltaj	220 V
Güç Faktörü	1 (COS Ø)
Motor	OHV, Tek Silindir, Hava Soğutmalı, 4 Zamanlı
Motor Tipi	190F
Çalıştırma Şekli	İpli / Marşlı (Akülü)
Yakıt Tipi	Kurşunsuz Benzin
Yakıt Kapasitesi	25 Lt
Yakıt Tüketimi	2.70Lt/S
Yağ Tipi	20/50 - Sae30
Ses Seviyesi	97 dB
Ağırlık (Net / Brüt)	88/90 KG



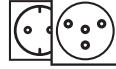
8 680470 224605

**RDX96000E3****Benzinli Jeneratör**

1.365.00 \$

6.0 KW

380Volt

220 VOLT  
50 HZ  
1.30 HOUR

1x Monofaze 1x Trifaze



Maksimum Güç	8.1 KVA / 6.5 KW
Sürekli Güç	7.5 KVA / 6.0 KW
Voltaj	220 / 380 V
Güç Faktörü	0,8 (COS Ø)
Motor	OHV, Tek Silindir, Hava Soğutmalı, 4 Zamanlı
Motor Tipi	190F
Çalıştırma Şekli	İpli / Marşlı (Akülü)
Yakıt Tipi	Kurşunsuz Benzin
Yakıt Kapasitesi	25 Lt
Yakıt Tüketimi	2.70Lt/S
Yağ Tipi	20/50 - Sae30
Ses Seviyesi	97 dB
Ağırlık (Net / Brüt)	88/90 KG



8 680470 224612

**RDX97000E****Benzinli Jeneratör**

1.444.00 \$

7.0 KW

220Volt

220 VOLT  
50 HZ  
1.30 HOUR

2x Monofaze Dijital Sayaç



Maksimum Güç	7.5 KVA / 7.5 KW
Sürekli Güç	7.0 KVA / 7.0
Voltaj	220 V
Güç Faktörü	1 (COS Ø)
Motor	OHV, Tek Silindir, Hava Soğutmalı, 4 Zamanlı
Motor Tipi	192F
Çalıştırma Şekli	İpli / Marşlı (Akülü)
Yakıt Tipi	Kurşunsuz Benzin
Yakıt Kapasitesi	25 Lt
Yakıt Tüketimi	3.50Lt/S
Yağ Tipi	20/50 - Sae30
Ses Seviyesi	97 dB
Ağırlık (Net / Brüt)	87/92 KG



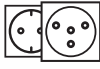
8 680470 224629

**RDX97000E3****Benzinli Jeneratör**

1.484.00 \$

7.0 KW

380Volt

220 VOLT  
50 HZ  
1.30 HOUR

1x Monofaze 1x Trifaze



Maksimum Güç	9.4 KVA / 7.5 KW
Sürekli Güç	8.8 KVA / 7.0 KW
Voltaj	220 / 380 V
Güç Faktörü	0,8 (COS Ø)
Motor	OHV, Tek Silindir, Hava Soğutmalı, 4 Zamanlı
Motor Tipi	192F
Çalıştırma Şekli	İpli / Marşlı (Akülü)
Yakıt Tipi	Kurşunsuz Benzin
Yakıt Kapasitesi	25 Lt
Yakıt Tüketimi	3.50Lt/S
Yağ Tipi	20/50 - Sae30
Ses Seviyesi	97 dB
Ağırlık (Net / Brüt)	87/92 KG



8 680470 224636



## RDX90480DE

### Dizel Jeneratör

5.2 KW

220Volt

**YENİ  
ÜRÜN**



1.407.00 \$

Voltaj / Frekans:	220V / 50Hz
Sürekli Güç:	4.8 kW / 4.8 kVA
Maksimum Güç:	5.2 kW / 5.2 kVA
Güç Faktörü:	1 (COS Ø)
Motor Türü:	Direkt Enjeksiyonlu, Tek silindir, Hava soğutmalı, 4 zamanlı
Motor Modeli:	186FA
Başlatma Sistemi:	İpli/Elektrik Marş
Yakıt Türü:	Euro Dizel
Yakıt Deposu:	15 lt
Yakıt Tüketimi:	≤ 280 g/kW.h
Motor Yağı Kapasitesi:	1.65 lt
Motor Yağı:	SAE 10W-30 ya da 15W-40
Gürültü Seviyesi (7m) :	77 dB
Akü Kapasitesi:	12 V - 30 Ah
Sürekli Çalışma Zamanı:	6.5 saat
Net /Brüt Ağırlık:	115 / 120 KG



Dijital Sayaç



2x Monofaze



## RDX90480DE3

### Dizel Jeneratör

6.5 KW

380Volt

**YENİ  
ÜRÜN**

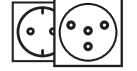


1.469.00 \$

Voltaj / Frekans:	380V / 50Hz
Sürekli Güç:	4.8 kW / 6 kVA
Maksimum Güç:	5.2 kW / 6.5 kVA
Güç Faktörü:	0.8 (COS Ø)
Motor Türü:	Direkt Enjeksiyonlu, Tek silindir, Hava soğutmalı, 4 zamanlı
Motor Modeli:	186FA
Başlatma Sistemi:	İpli/Elektrik Marş
Yakıt Türü:	Euro Dizel
Yakıt Deposu:	15 lt
Yakıt Tüketimi:	≤ 280 g/kW.h
Motor Yağı Kapasitesi:	1.65 lt
Motor Yağı:	SAE 10W-30 ya da 15W-40
Gürültü Seviyesi (7m) :	77 dB
Akü Kapasitesi:	12 V - 30 Ah
Sürekli Çalışma Zamanı:	6.5 saat
Net /Brüt Ağırlık:	115 / 120 KG



Dijital Sayaç



1x Monofaze  
1x Trifaze



## RDX90600DE

### Dizel Jeneratör

6.5 KW

220Volt

**YENİ  
ÜRÜN**



2.048.00 \$

Voltaj / Frekans:	220V / 50Hz
Sürekli Güç:	6 kW / 6 kVA
Maksimum Güç:	6.5 kW / 6.5 kVA
Güç Faktörü:	1 (COS Ø)
Motor Türü:	Direkt Enjeksiyonlu, Tek silindir, Hava soğutmalı, 4 zamanlı
Motor Modeli:	192F
Başlatma Sistemi:	İpli/Elektrik Marş
Yakıt Türü:	Euro Dizel
Yakıt Deposu:	15 lt
Yakıt Tüketimi:	≤ 280 g/kW.h
Motor Yağı Kapasitesi:	1.65 lt
Motor Yağı:	SAE 10W-30 ya da 15W-40
Gürültü Seviyesi (7m) :	77 dB
Akü Kapasitesi:	12 V - 30 Ah
Sürekli Çalışma Zamanı:	5 saat
Net /Brüt Ağırlık:	125 / 130 KG



Dijital Sayaç



2x Monofaze



## RDX90600DE3

### Dizel Jeneratör

8.1 KW

380Volt

**YENİ  
ÜRÜN**



2.111.00 \$

Voltaj / Frekans:	380V / 50Hz
Sürekli Güç:	6 kW / 7.5 kVA
Maksimum Güç:	6.5 kW / 8.1 kVA
Güç Faktörü:	0.8 (COS Ø)
Motor Türü:	Direkt Enjeksiyonlu, Tek silindir, Hava soğutmalı, 4 zamanlı
Motor Modeli:	192F
Başlatma Sistemi:	İpli/Elektrik Marş
Yakıt Türü:	Euro Dizel
Yakıt Deposu:	15 lt
Yakıt Tüketimi:	≤ 280 g/kW.h
Motor Yağı Kapasitesi:	1.65 lt
Motor Yağı:	SAE 10W-30 ya da 15W-40
Gürültü Seviyesi (7m) :	77 dB
Akü Kapasitesi:	12 V - 30 Ah
Sürekli Çalışma Zamanı:	5 saat
Net /Brüt Ağırlık:	125 / 130 KG



Dijital Sayaç



1x Monofaze  
1x Trifaze







## RDX90450DEC

Kabinli Dizel Jeneratör

1.787.00 \$

5.0 KW  
220 Volt

YENİ ÜRÜN



Kumandalı



Voltaj / Frekans:	220V / 50Hz
Sürekli Güç:	4.5 kW / 4.5 kVA
Maksimum Güç:	5 kW / 5 kVA
Güç Faktörü:	1 (COS Ø)
Motor Türü:	Direkt Enjeksiyonlu, Tek silindir, Hava soğutmalı, 4 zamanlı
Motor Modeli:	186FA
Başlatma Sistemi:	Elektrik Marş
Yakıt Türü:	Euro Dizel
Yakıt Deposu:	15 lt
Yakıt Tüketimi:	≤ 280 g/kW.h
Motor Yağı Kapasitesi:	1.65 lt
Motor Yağı:	SAE 10W-30 ya da 15W-40
Gürültü Seviyesi (7m) :	72 dB
Akü Kapasitesi:	12 V - 30 Ah
Sürekli Çalışma Zamanı:	7.5 saat
Net /Brüt Ağırlık:	150 / 155 KG



Otomatik Voltaj Regulatoru



Dijital Sayaç



2x Monofaze



8 680470 247604

## RDX90800DECA

Kabinli Dizel Jeneratör

4.200.00 \$

8,0 KW  
220 Volt

YENİ ÜRÜN



Kumandalı



Voltaj / Frekans:	220V / 50Hz
Sürekli Güç:	8 kW / 8 kVA
Maksimum Güç:	8,5 kW / 8,5 kVA
Güç Faktörü:	1 (COS Ø)
Motor Türü:	Direkt Enjeksiyonlu, Tek silindir, Hava soğutmalı, 4 zamanlı
Motor Modeli:	1100F
Başlatma Sistemi:	Elektrik Marş
Yakıt Türü:	Euro Dizel
Yakıt Deposu:	15 lt
Yakıt Tüketimi:	≤ 280 g/kW.h
Motor Yağı Kapasitesi:	2 lt
Motor Yağı:	SAE 10W-30
Gürültü Seviyesi (7m) :	77 dB
Akü Kapasitesi:	12 V - 30 Ah
Sürekli Çalışma Zamanı:	6,5 saat
Net /Brüt Ağırlık:	165 / 170 KG



Otomatik Voltaj Regulatoru



Dijital Sayaç



2x Monofaze



8 680470 248472

## RDX90950DE

Dizel Jeneratör

3.459.00 \$

10.0 KW  
220 Volt

YENİ ÜRÜN



Kumandalı



Voltaj / Frekans:	220V / 50Hz
Sürekli Güç:	9.5 kW / 9.5 kVA
Maksimum Güç:	10 kW / 10 kVA
Güç Faktörü:	1 (COS Ø)
Motor Türü:	Direkt Enjeksiyonlu, Tek silindir, Hava soğutmalı, 4 zamanlı
Motor Modeli:	1105FE
Başlatma Sistemi:	Elektrik Marş
Yakıt Türü:	Euro Dizel
Yakıt Deposu:	25 lt
Yakıt Tüketimi:	≤ 300 g/kW.h
Motor Yağı Kapasitesi:	2 lt
Motor Yağı:	SAE 10W-30 ya da 15W-40
Gürültü Seviyesi (7m) :	85 dB
Akü Kapasitesi:	12 V - 36 Ah
Sürekli Çalışma Zamanı:	6 saat
Net /Brüt Ağırlık:	160 / 165 KG



Otomatik Voltaj Regulatoru



3x Monofaze



8 680470 247543

## RDX90950DE3

Dizel Jeneratör

3.533.00 \$

12.5 KW  
380 Volt

YENİ ÜRÜN



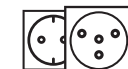
Kumandalı



Voltaj / Frekans:	380V / 50Hz
Sürekli Güç:	9.5 kW / 11.9 kVA
Maksimum Güç:	10 kW / 12.5 kVA
Güç Faktörü:	0.8 (COS Ø)
Motor Türü:	Direkt Enjeksiyonlu, Tek silindir, Hava soğutmalı, 4 zamanlı
Motor Modeli:	1105FE
Başlatma Sistemi:	Elektrik Marş
Yakıt Türü:	Euro Dizel
Yakıt Deposu:	25 lt
Yakıt Tüketimi:	≤ 300 g/kW.h
Motor Yağı Kapasitesi:	2 lt
Motor Yağı:	SAE 10W-30 ya da 15W-40
Gürültü Seviyesi (7m) :	85 dB
Akü Kapasitesi:	12 V - 36 Ah
Sürekli Çalışma Zamanı:	6 saat
Net /Brüt Ağırlık:	160 / 165 KG



Otomatik Voltaj Regulatoru



2x Monofaze  
1x Trifaze



8 680470 247550





## RDX91100DE

### Dizel Jeneratör

12.0 KW

280 Volt

**YENİ ÜRÜN**

**ÇİFT SİLİNDİR**



Kumandalı



5.931.00 \$

Voltaj / Frekans:	220V / 50Hz
Sürekli Güç:	11 kW / 11 kVA
Maksimum Güç:	12 kW / 12 kVA
Güç Faktörü:	1 (COS Ø)
Motor Türü:	Direkt Enjeksiyonlu, Çift silindir, Hava soğutmalı, 4 zamanlı
Motor Modeli:	292F
Başlatma Sistemi:	Elektrik Marş
Yakıt Türü:	Euro Dizel
Yakıt Deposu:	25 lt
Yakıt Tüketimi:	≤ 245 g/kW.h
Motor Yağı Kapasitesi:	2.75 lt
Motor Yağı:	SAE 10W-30 ya da 15W-40
Gürültü Seviyesi (7m) :	85 dB
Akü Kapasitesi:	12 V - 36 Ah
Sürekli Çalışma Zamanı:	6 saat
Net /Brüt Ağırlık:	220 / 240 KG



220 VOLT  
50 HZ  
1.30 HOUR

Dijital Sayaç



2x Monofaze



## RDX91100DE3

### Dizel Jeneratör

12.0 KW

380 Volt

**YENİ ÜRÜN**

**ÇİFT SİLİNDİR**



Kumandalı



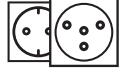
5.993.00 \$

Voltaj / Frekans:	380V / 50Hz
Sürekli Güç:	11 kW / 13.75 kVA
Maksimum Güç:	12 kW / 15 kVA
Güç Faktörü:	0.8 (COS Ø)
Motor Türü:	Direkt Enjeksiyonlu, Çift silindir, Hava soğutmalı, 4 zamanlı
Motor Modeli:	292F
Başlatma Sistemi:	Elektrik Marş
Yakıt Türü:	Euro Dizel
Yakıt Deposu:	25 lt
Yakıt Tüketimi:	≤ 245 g/kW.h
Motor Yağı Kapasitesi:	2.75 lt
Motor Yağı:	SAE 10W-30 ya da 15W-40
Gürültü Seviyesi (7m) :	85 dB
Akü Kapasitesi:	12 V - 36 Ah
Sürekli Çalışma Zamanı:	6 saat
Net /Brüt Ağırlık:	220 / 240 KG



220 VOLT  
50 HZ  
1.30 HOUR

Dijital Sayaç



1x Monofaze  
1x Trifaze



# RODEX





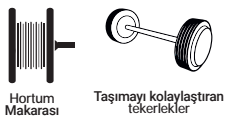
## RDX716

Basıncılı Yıkama Makinesi

714.00 \$

3200 Watt

GÜNDE 6 ARAÇ



Hortum Makarası

Taşımayı kolaylaştıran tekerlekler

5mt Hortum



Güç	3200 W
Maksimum Basınc	150 - 225 BAR
Maksimum Su Akış Hızı	9,3 L/Dk.
Hortum Uzunluğu	5 M
Ağırlık	25 KG
Koli Adeti	1



## RDX715

Basıncılı Yıkama Makinesi

527.00 \$

2700 Watt

GÜNDE 4 ARAÇ



Hortum Makarası

Taşımayı kolaylaştıran tekerlekler

5mt Hortum



Özel Vakum Sistemi

Kovadan, su deposundan vb. su çekişi yapabilir.



Güç	2700 W
Maksimum Basınc	130 - 195 BAR
Maksimum Su Akış Hızı	9,3 L/Dk.
Hortum Uzunluğu	5 M
Ağırlık	28 KG
Koli Adeti	1



**RDX7115****Basınçlı Yıkama Makinesi****231.00 \$****1800 Watt**Taşımayı kolaylaştıran  
tekerlekler5mt  
Hortum

Güç	1800W
Maksimum Basınç	100 - 140 BAR
Maksimum Su Akış Hızı	7,8 L/Dk.
Hortum Uzunluğu	5 M
Ağırlık	8,7 Kg
Koli Adeti	1

**RDX712M****Basınçlı Yıkama Makinesi****413.00 \$****2100 Watt****GÜNDE 4 ARAÇ**Hortum  
MakarasıTaşımayı kolaylaştıran  
tekerlekler5mt  
Hortum

Güç	2100 W
Maksimum Basınç	110 - 165 BAR
Maksimum Su Akış Hızı	7,5 L/Dk.
Hortum Uzunluğu	5 M
Ağırlık	19 Kg
Koli Adeti	1

**RDX710****Basınçlı Yıkama Makinesi****186.00 \$****1600 Watt****GÜNDE 1 ARAÇ**Taşımayı kolaylaştıran  
tekerlekler5mt  
Hortum

Güç	1600 W
Maksimum Basınç	90 - 135 BAR
Maksimum Su Akış Hızı	6,8 L/DK.
Hortum Uzunluğu	5 M
Ağırlık	6,4 Kg
Koli Adeti	1

**RDX711****Portatif Basıncı Yıkama****286.00 \$****1800 Watt**5mt  
Hortum**AKSESUARLAR**

Güç	1800 W
Maksimum Basınç	100-150 BAR
Maksimum Su Akış Hızı	7.5 L/Dk.
Hortum Uzunluğu	5 M
Ağırlık	10,8 Kg
Koli Adeti	1







## RDX8151

### Temiz Su Dalgıç Pompa

115.00 \$

900 Watt

- › Saatte 15 ton su tahliyesi
- › Derin kuyular için 10 Mt. kablo
- › 10 M yüksekliğe su basma kapasitesi
- › Şamandıra, su bittiğinde pompayı otomatik olarak durdurur.

Güç	900 W
Su Basma Yüksekliği	10 M
Kapasite	15000 L/Saat
Hortum Bağlantısı	1" -1 1/4"
Kablo Uzunluğu	10 M
Ağırlık	5.45 KG - 4.6 KG
Koli Adeti	4

#### OTOMATİK ŞAMANDIRA ANAHTARI

Şamandıra, su bittiğinde pompayı otomatik olarak durdurur.



## RDX814

### Temiz Su Dalgıç Pompa

91.00 \$

400 Watt



Güç	400 W
Su Basma Yüksekliği	8 M
Kapasite	8000 L/Saat
Hortum Bağlantısı	1" -1 1/4"
Kablo Uzunluğu	10 M
Ağırlık	4 KG - 3,4 KG
Koli Adeti	4



## RDX845

### Temiz Su Dalgıç Pompa

214.00 \$

800 Watt

ALÜMİNYUM GÖVDE



Güç	800 W
Su Basma Yüksekliği	30 M
Kapasite	90 L/Dk.
Hortum Bağlantısı	1" -1 1/4"
Kablo Uzunluğu	10 M
Ağırlık	7,5 KG - 6,2 KG
Koli Adeti	4



**RDX8318**

Temiz Su Dalgıç Pompa

139.00 \$

370 Watt



Güç	370 W
Su Basma Yüksekliği	19 M
Kapasite	75 L/Dk.
Hortum Bağlantısı	1"
Kablo Uzunluğu	8 M
Ağırlık	6,5 KG
Koli Adeti	1

**RDX8325**

Temiz Su Dalgıç Pompa

172.00 \$

550 Watt



Güç	550 W
Su Basma Yüksekliği	26 M
Kapasite	100 L/Dk.
Hortum Bağlantısı	1"
Kablo Uzunluğu	8 M
Ağırlık	9,5 KG
Koli Adeti	1

**RDX8332**

Temiz Su Dalgıç Pompa

193.00 \$

750 Watt



Güç	750 W
Su Basma Yüksekliği	33 M
Kapasite	125 L/Dk.
Hortum Bağlantısı	1"
Kablo Uzunluğu	8 M
Ağırlık	10,5 KG
Koli Adeti	1

**RDX835**

Temiz Su Dalgıç Pompa

287.00 \$

1100 Watt



Güç	1100 W
Su Basma Yüksekliği	40 M
Kapasite	60 L/Dk.
Hortum Bağlantısı	1"
Kablo Uzunluğu	9 M
Ağırlık	16,3 KG
Koli Adeti	1





## RDX8391

### Kirli Su Dalgıç Pompa

119.00 \$

900 Watt

- › Saatte 17 ton su tahliyesi
- › Derin kuyular için 10 Mt. kablo
- › 9 M yüksekliğe su basma kapasitesi
- › Şamandıra, su bittiğinde pompayı otomatik olarak durdurur.

Güç	900 W
Su Basma Yüksekliği	9 M
Kapasite	17000 L/Saat
Hortum Bağlantısı	1" -1 1/4"
Kablo Uzunluğu	10 M
Ağırlık	5.02 KG - 4.6 KG
Koli Adeti	4



#### OTOMATİK ŞAMANDIRA ANAHTARI

Şamandıra, su bittiğinde pompayı otomatik olarak durdurur.

900 Watt

900W Güç Motoru  
9 Mt'ye kadar su basar.



Su emme portu

Su pompası, çapı 35 mm'ye kadar olan katı maddeleri kolayca geçirir.

## RDX840

### Temiz/Kirli Su Dalgıç Pompa

206.00 \$

1100 Watt



Güç	1100 W
Su Basma Yüksekliği	11 M
Kapasite	155000 L/Saat
Hortum Bağlantısı	1" -1 1/4"
Kablo Uzunluğu	10 M
Ağırlık	7,35 Kg
Koli Adeti	4



## RDX8421

### Foseptik Dalgıç Pompa

299.00 \$

1100 Watt



Güç	1100 W
Su Basma Yüksekliği	8 M
Kapasite	1.5 m <sup>3</sup> /Saat
Hortum Bağlantısı	2"
Kablo Uzunluğu	8 M
Ağırlık	15,7 Kg
Koli Adeti	1





**RDX871****Su Pompası****800** Watt**İNOX  
GÖVDE**

- » Kasa paslanmaz çelikten imal edilmiştir. Pompa, çalışma sırasında sabitlemek için delikleri olan düz bir tabana sahiptir.
- » Pompa 8 metre derinlikteki suyu kaldırabilmekte ve tuz içeren çözeltilerde sorunsuz çalışabilmekte;
- » Motor koruma sınıfı - IPX4 su sıçramalarına karşı koruma sağlar

Güç	800 W
Su Basma Yüksekliği	38 M
Su Emiş Mesafesi	8 M
Hortum Bağlantısı	1" X 1"
Kapasite	58 Lt/Dk.
Ağırlık	8,5 KG
Koli Adeti	2

**100% Princ**

8 680470 121560

**184.00 \$****Su Pompası****100% Princ**

- » Güçlü emiş performansı ile kuyulardan su emiş için tasarlanmıştır.
- » **% 100 princ impeller** uzun kullanım ömrü ile birlikte maksimum emiş gücüyle yüksek debi sağlar
- » Pompa, çalışma sırasında sabitlemek için delikleri olan düz bir tabana sahiptir.
- » Mükemmel işçilik ve sağlam dökme demir gövde

**RDX873****RDX874**

Güç	370 W / 0,5HP	750 W / 1,0 HP
Su Basma Yüksekliği	35 M	60 M
Su Emiş Mesafesi	9 M	8 M
Hortum Bağlantısı	1" X 1"	1" X 1"
Kapasite	35 Lt/Dk.	50 Lt/Dk.
Ağırlık	5,08 KG	8,5 KG
Koli Adeti	6	1

Barkod



8 680470 143142



8 680470 108929

Fiyat

**89.00 \$****139.00 \$****RDX876****Su Pompası****750** Watt**214.00 \$**

- » Güçlü emiş performansı ile 9 M derinlikten su emiş için tasarlanmıştır.
- » **% 100 princ impeller** uzun kullanım ömrü ile birlikte maksimum emiş gücüyle yüksek debi sağlar
- » Pompa, çalışma sırasında sabitlemek için delikleri olan düz bir tabana sahiptir.
- » Mükemmel işçilik ve sağlam dökme demir gövde

Güç	750 W / 1,0 HP
Su Basma Yüksekliği	46 M
Su Emiş Mesafesi	9 M
Hortum Bağlantısı	1" X 1"
Kapasite	58 Lt/Dk.
Ağırlık	12 KG
Koli Adeti	1

**100% Princ**

8 680470 109476

**RDX878****Su Pompası****750** Watt**208.00 \$**

- » Güçlü emiş performansı ile 9 M derinlikten su emiş için tasarlanmıştır.
- » **% 100 princ impeller** uzun kullanım ömrü ile birlikte maksimum emiş gücüyle yüksek debi sağlar
- » Pompa, çalışma sırasında sabitlemek için delikleri olan düz bir tabana sahiptir.
- » Mükemmel işçilik ve sağlam dökme demir gövde

Güç	750 W / 1,0 HP
Su Basma Yüksekliği	30 M
Su Emiş Mesafesi	9 M
Hortum Bağlantısı	1" X 1"
Kapasite	120 Lt/Dk.
Ağırlık	14,5 KG
Koli Adeti	1

**100% Princ**

8 680470 109056

**RDX880****Su Pompası****1100 Watt****311.00 \$**

- › Güçlü emiş performansı ile 9 M derinlikten su emiş için tasarlanmıştır.
- › **% 100 prinç impeller** uzun kullanım ömrü ile birlikte maksimum emiş gücüyle yüksek debi sağlar
- › Pompa, çalışma sırasında sabitlemek için delikleri olan düz bir tabana sahiptir.
- › Mükemmel işçilik ve sağlam dökme demir gövde

Güç	1100 W / 1,5 HP
Su Basma Yüksekliği	23 M
Su Emiş Mesafesi	9 M
Hortum Bağlantısı	2" X 2"
Kapasite	600 Lt/Dk.
Ağırlık	20 KG
Koli Adeti	1

**100% Prinç****RDX875****Su Pompası****1100 Watt****203.00 \$**

- › Güçlü emiş performansı ile 9 M derinlikten su emiş için tasarlanmıştır.
- › **% 100 prinç impeller** uzun kullanım ömrü ile birlikte maksimum emiş gücüyle yüksek debi sağlar
- › Pompa, çalışma sırasında sabitlemek için delikleri olan düz bir tabana sahiptir.
- › Mükemmel işçilik ve sağlam dökme demir gövde

Güç	1100 W / 1,5HP
Su Basma Yüksekliği	50 M
Su Emiş Mesafesi	9 M
Hortum Bağlantısı	1" X 1"
Kapasite	50 Lt/Dk.
Ağırlık	15,1 KG
Koli Adeti	1

**100% Prinç****RDX858****Hidromat****51.00 \$**

Barometreli



Dahili prizli

1mt. Erkek Tip  
Kablolu


Voltaj	220V
Çalışma Basıncı	1.5 - 10 Bar
Giriş-Çıkış Çapı	25mm 1"
Koruma Sınıfı	IP44
Ağırlık	1.25 KG
Koli Adet	12

**RDX852****Hidromat****48.00 \$**


Barometreli

30 Cm Dişi  
ve Erkek Tip  
Kablolu

Voltaj	220V
Çalışma Basıncı	1.5 - 10 Bar
Giriş-Çıkış Çapı	25mm 1"
Koruma Sınıfı	IP54
Ağırlık	1,04 KG
Koli Adet	12

**RDX855****Hidromat****46.00 \$**30 Cm Dişi  
ve Erkek Tip  
Kablolu

Voltaj	220V
Çalışma Basıncı	1.5 - 10 Bar
Giriş-Çıkış Çapı	25mm 1"
Koruma Sınıfı	IP54
Ağırlık	1,45 KG
Koli Adet	12





## RDX8803

### Derin Kuyu Dalgıç Pompa

550 Watt

238.00 \$

- › Dalgıç kuyu pompası paslanmaz çelikten ve yerleşik çek valften oluşur, paslanmaya ve korozyona dayanıklıdır.
- › Uzun ömürlü filtre ve yüksek kalite rulmanlara sahiptir.
- › Yüksek mukavemetli kum önleyici filitreler zorlu çalışma koşullarında maksimum performans sunar.
- › Termal koruma sistemi motoru aşırı ısımadan korur.

IP54



Monofaze

Güç	550 W / 0.75 Hp
Su Basma Yüksekliği	89 M
Kapasite	2.7m <sup>3</sup> /S
Hortum Bağlantısı	1"
Kablo Uzunluğu	1.5 M
Ölçüler (Çap x Boy)	75x1062mm
Ağırlık	10,40 KG
Koli Adeti	1



## RDX8823

### Derin Kuyu Dalgıç Pompa

750 Watt

275.00 \$

- › Dalgıç kuyu pompası paslanmaz çelikten ve yerleşik çek valften oluşur, paslanmaya ve korozyona dayanıklıdır.
- › Uzun ömürlü filtre ve yüksek kalite rulmanlara sahiptir.
- › Yüksek mukavemetli kum önleyici filitreler zorlu çalışma koşullarında maksimum performans sunar.
- › Termal koruma sistemi motoru aşırı ısımadan korur.

IP54



Monofaze

Güç	750 W / 1.0 Hp
Su Basma Yüksekliği	115M
Kapasite	2.7m <sup>3</sup> /S
Hortum Bağlantısı	1"
Kablo Uzunluğu	1.7M
Ölçüler (Çap x Boy)	75x1238mm
Ağırlık	11,80 KG
Koli Adeti	1



## RDX8804

### Derin Kuyu Dalgıç Pompa

1100 Watt

351.00 \$

- › Dalgıç kuyu pompası paslanmaz çelikten ve yerleşik çek valften oluşur, paslanmaya ve korozyona dayanıklıdır.
- › Uzun ömürlü filtre ve yüksek kalite rulmanlara sahiptir.
- › Yüksek mukavemetli kum önleyici filitreler zorlu çalışma koşullarında maksimum performans sunar.
- › Termal koruma sistemi motoru aşırı ısımadan korur.

IP54



Monofaze

Güç	1100 W / 1.5 Hp
Su Basma Yüksekliği	149 M
Kapasite	3.3m <sup>3</sup> /S
Hortum Bağlantısı	1,25"
Kablo Uzunluğu	2M
Ölçüler (Çap x Boy)	100x1164 mm
Ağırlık	18,10 KG
Koli Adeti	1



## RDX8843

### Derin Kuyu Dalgıç Pompa

1100 Watt

356.00 \$

- › Dalgıç kuyu pompası paslanmaz çelikten ve yerleşik çek valften oluşur, paslanmaya ve korozyona dayanıklıdır.
- › Uzun ömürlü filtre ve yüksek kalite rulmanlara sahiptir.
- › Yüksek mukavemetli kum önleyici filitreler zorlu çalışma koşullarında maksimum performans sunar.
- › Termal koruma sistemi motoru aşırı ısımadan korur.

IP54



Monofaze

Güç	1100 W / 1.5 Hp
Su Basma Yüksekliği	162M
Kapasite	2.7m <sup>3</sup> /S
Hortum Bağlantısı	1"
Kablo Uzunluğu	2M
Ölçüler (Çap x Boy)	75x1594mm
Ağırlık	15,70 KG
Koli Adeti	1







## RDX8824

### Derin Kuyu Dalgıç Pompa

**1500 Watt****415.00 \$**

- » Dalgıç kuyu pompası paslanmaz çelikten ve yerleşik çek valften oluşur, paslanmaya ve korozyona dayanıklıdır.
- » Uzun ömürlü filtre ve yüksek kalite rulmanlara sahiptir.
- » Yüksek mukavemetli kum önleyici filitreler zorlu çalışma koşullarında maksimum performans sunar.
- » Termal koruma sistemi motoru aşırı ısımadan korur.

**IP54**

Monofaze



Güç	1500 W / 2.0 Hp
Su Basma Yüksekliği	198M
Kapasite	3.3m³/S
Hortum Bağlantısı	1,25"
Kablo Uzunluğu	2.4M
Ölçüler (Çap x Boy)	96x1385mm
Ağırlık	22,10 KG
Koli Adeti	1



## RDX8844

### Derin Kuyu Dalgıç Pompa

**2200 Watt****526.00 \$**

- » Dalgıç kuyu pompası paslanmaz çelikten ve yerleşik çek valften oluşur, paslanmaya ve korozyona dayanıklıdır.
- » Uzun ömürlü filtre ve yüksek kalite rulmanlara sahiptir.
- » Yüksek mukavemetli kum önleyici filitreler zorlu çalışma koşullarında maksimum performans sunar.
- » Termal koruma sistemi motoru aşırı ısımadan korur.

**IP54**

Monofaze



Güç	2200 W / 3.0 Hp
Su Basma Yüksekliği	262M
Kapasite	3.3m³/S
Hortum Bağlantısı	1"
Kablo Uzunluğu	2.8M
Ölçüler (Çap x Boy)	96x1709mm
Ağırlık	28,20 KG
Koli Adeti	1



## Derin Kuyu Dalgıç Pompalar

- » Dalgıç kuyu pompası paslanmaz çelikten ve yerleşik çek valften oluşur, paslanmaya ve korozyona dayanıklıdır.
- » Uzun ömürlü filtre ve yüksek kalite rulmanlara sahiptir.
- » Yüksek mukavemetli kum önleyici filitreler zorlu çalışma koşullarında maksimum performans sunar.
- » Termal koruma sistemi motoru aşırı ısımadan korur.

**IP54**

Temiz Su



	<b>RDX882</b>	<b>RDX883</b>	<b>RDX885</b>	<b>RDX888</b>
Güç	1100 W / 1.5 Hp	2200 W / 3.0 Hp	2200 W / 3.0 Hp	2200 W / 3.0 Hp
Su Basma Yüksekliği	112M	154M	154M	154M
Kapasite	4800 LT/S.	4800 LT/S.	4800 LT/S.	4800 LT/S.
Hortum Bağlantısı	2"	2"	2"	1-1/4"
Kablo Uzunluğu	1.5 M	1.5 M	1.5 M	1.5 M
Ölçüler (Çap x Boy)	96x965mm	96x1440mm	96x1440mm	96x1440mm
Faz Sistemi	Monofaze ☺	Monofaze ☺	Trifaze ☺	Monofaze ☺
Ağırlık	18.8 / 20 KG	25.5 / 27 KG	25.5 / 27 KG	25.5 / 27 KG
Koli Adeti	1	1	1	1

Barkod



Fiyat

**398.00 \$****516.00 \$****435.00 \$****508.00 \$**

**RDX863****Hidrofor****132.00 \$****370 Watt**

» Döküm gövde, iç elemanları dış etkilere ve mekanik hasarlardan güvenilir bir şekilde korur.

Güç	370 W / 0,5 HP
Su Basma Yüksekliği	35 M
Su Emiş Mesafesi	9 M
Basınç	1,5 - 3 BAR
Hortum Bağlantısı	1"
Kapasite	35 L / Dk.
Ağırlık	8,2 KG
Koli Adeti	1

**RDX8634****Hidrofor****173.00 \$****400 Watt**

» Döküm gövde, iç elemanları dış etkilere ve mekanik hasarlardan güvenilir bir şekilde korur.

Güç	400W
Su Basma Yüksekliği	35 M
Su Emiş Mesafesi	8 M
Basınç	1,8 - 2,8 BAR
Hortum Bağlantısı	1" x 1"
Kapasite	2 m <sup>3</sup> /S
Ağırlık	8,4 KG
Koli Adeti	1

**RDX8636****Hidrofor****220.00 \$****600 Watt**

» Döküm gövde, iç elemanları dış etkilere ve mekanik hasarlardan güvenilir bir şekilde korur.

Güç	600W
Su Basma Yüksekliği	45 M
Su Emiş Mesafesi	8 M
Basınç	2,1 - 3,5 BAR
Hortum Bağlantısı	1" x 1"
Kapasite	2,8 m <sup>3</sup> /S
Ağırlık	11,4 KG
Koli Adeti	1

**RDX8638****Hidrofor****234.00 \$****800 Watt**

» Döküm gövde, iç elemanları dış etkilere ve mekanik hasarlardan güvenilir bir şekilde korur.

Güç	800W
Su Basma Yüksekliği	55 M
Su Emiş Mesafesi	8 M
Basınç	2,5 - 4 BAR
Hortum Bağlantısı	1" x 1"
Kapasite	3 m <sup>3</sup> /S
Ağırlık	12,6 KG
Koli Adeti	1





## RDX847

### Hidrofor

285.00 \$

750 Watt

- » Çok yüksek emiş gücü, basınç ve iletim kapasitesi, ev ve bahçe için sabit basınçta sürekli su besleme, yüksek kalite INOX pompa gövdesi
- » Sağlam metal giriş ve çıkış bağlantıları, termal korumalı, bakım gerektirmeyen motor, yüksek kalite mekanik conta
- » Entegre basınç göstergesi, su doldurma tapası
- » Zemine sabitlemek için delikli sağlam ayak yapısı

Güç	750 W / 1.0 HP
Su Basma Yüksekliği	45 M
Su Emiş Mesafesi	8 M
Basınç	2,2 - 4,5 BAR
Hortum Bağlantısı	1"
Kapasite	55 L / Dk.
Ağırlık	19 KG
Koli Adeti	1



## RDX849

### Hidrofor

293.00 \$

1100 Watt

- » Çok yüksek emiş gücü, basınç ve iletim kapasitesi, ev ve bahçe için sabit basınçta sürekli su besleme, yüksek kalite INOX pompa gövdesi
- » Sağlam metal giriş ve çıkış bağlantıları, termal korumalı, bakım gerektirmeyen motor, yüksek kalite mekanik conta
- » Entegre basınç göstergesi, su doldurma tapası
- » Zemine sabitlemek için delikli sağlam ayak yapısı

Güç	1100 W / 1.5 HP
Su Basma Yüksekliği	50 M
Su Emiş Mesafesi	8 M
Basınç	2,7 - 5,2 BAR
Hortum Bağlantısı	1"
Kapasite	60 L / Dk.
Ağırlık	19 KG
Koli Adeti	1



## RDX8501

### Hidrofor

331.00 \$

1200 Watt

- » Çok yüksek emiş gücü, basınç ve iletim kapasitesi, ev ve bahçe için sabit basınçta sürekli su besleme, yüksek kalite INOX pompa gövdesi
- » Sağlam metal giriş ve çıkış bağlantıları, termal korumalı, bakım gerektirmeyen motor, yüksek kalite mekanik conta
- » Entegre basınç göstergesi, su doldurma tapası
- » Zemine sabitlemek için delikli sağlam ayak yapısı

Güç	1200 W / 1.0 HP
Su Basma Yüksekliği	46 M
Su Emiş Mesafesi	8 M
Basınç	1,8 - 3 BAR
Hortum Bağlantısı	1"
Kapasite	62 L / Dk.
Ağırlık	13,7 KG
Koli Adeti	1







## RDX9690

### Toprak Burgu Makinesi

286.00 \$



2,0 Hp

Rahat ve Kolay Çalıştırma

9.5 Kg Ağırlığıyla baskı yapmadan toprağı deler.

Ergonomik Tutma Sapları  
Rahat kavrama sayesinde el yorgunluğunu azaltır.

2 Hp Çift Segmanlı  
2 Zamanlı Güçlü Motor



Makina kasasını koruyan demir profil yapısı

Motor Gücü 2 HP / 52 CC

Burgu Çapı 80 / 200 MM

Hız 6500 D/Dk.

Yakıt Kapasitesi 1 L

Yağ Tipi 20/50-Sae30

Ağırlık 10KG

Koli Adeti 1



Bağ kütükleri, genel bitkiler, sera veya çit destekleri, yol aydınlatma çalışmaları ile ilgili delme işlemlerinde kullanım için idealdir.

8 - 10 - 15 - 20 cm çaplarındaki burgularla kullanılabilir. Tek kişi kullanıma uygun ergonomik ve hafif yapısı sayesinde pratiktir.

### Toprak Burgu Uçları

KOD	ÇAP	UZUNLUK	ADET	FİYAT \$
RDY160	80 MM	740 MM	1	60,00
RDY161	100 MM	740 MM	1	69,00
RDY162	150 MM	740 MM	1	87,00
RDY163	200 MM	740 MM	1	93,00
RDY164 Adapter	30 MM	345 MM	10	24,20



RDY164





## RDX2510

### Benzinli Ağaç Motoru

62 CC ⚡ 3.8 Hp

244.00 \$

Yüksek güvenlik için zincir fren kolu ve tetik mimarisi

Ultra ergonomik, titreşim azaltıcı kollar.



32 Diş yüksek kalite kesici zincir

45 Cm induksiyon sistemli sertleştirilmiş pala




62 CC / 3.8 Hp  
Süper güçlü motor en zorlu işlere meydan okur

Güç	62 CC / 3.8 Hp
Pala Boyu	450 MM
Zincir	32 Diş
Yakıt Kapasitesi	650 ML
Yağ Kapasitesi	300 ML
Ağırlık	8,4 KG
Koli Adeti	2



62 CC 3.8 HP Güçlü Motor



Hızlı Çalıştırma Teknolojisi



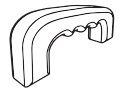
Acil Fren kolu



32 diş yüksek kalite zincir



40 CM profesyonel pala



Ergonomik Dizayn







## RDX2504

### Benzinli Ağaç Motoru

58 CC ⚡ 3.8 Hp

50 Cm indüksiyon sistemli  
sertleştirilmiş pala



180.00 \$



Güç	58 CC / 3,8 Hp
Pala Boyu	500 MM
Zincir	38 Diş
Yakıt Kapasitesi	550 ML
Yağ Kapasitesi	260 ML
Ağırlık	7,67 KG
Koli Adeti	4



58 CC 3,8 HP  
Güçlü Motor



Hızlı Çalıştırma  
Teknolojisi



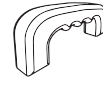
Acil Fren  
kolu



38 diş yüksek kalite  
zincir



50 CM  
profesyonel pala



Ergonomik  
Dizayn



## RDX906

### Elektrikli Ağaç Motoru

2400 Watt ⚡

174.00 \$



Güç	2400 W
Hız	13.1 M/S
Pala Boyu	400 MM
Zincir	28,5 Diş
Zincir Yağlama Sistemi	Evet
Ağırlık	6,0 KG
Koli Adeti	2



Yumuşak  
başlangıç Sistemi



Acil Fren  
kolu



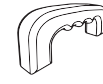
28,5 diş yüksek  
kalite zincir



40 CM  
profesyonel pala



Hızlı Zincir  
Germe Sistemi



Ergonomik  
Dizayn



## RDX9055

### Elektrikli Ağaç Motoru

2000 Watt ⚡

161.00 \$



Güç	2000 W
Hız	15 M/S
Pala Boyu	400 MM
Zincir	28,5 Diş
Zincir Yağlama Sistemi	Evet
Ağırlık	5,60 KG
Koli Adeti	2



Yumuşak  
başlangıç Sistemi



Acil Fren  
kolu



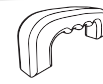
28,5 diş yüksek  
kalite zincir



40 CM  
profesyonel pala



Hızlı Zincir  
Germe Sistemi



Ergonomik  
Dizayn







## RDX9619

2'si 1 Arada Akülü İlaçlama  
(Akülü ve Manuel Tip)

84.00 \$

5 m'ten fazla püskürtme uzunluğu.  
220 cm Boru ve Hortumlu

12 VOLT 8 AH

2 in 1

Şarj birmesi durumlarında  
manuel ilaçlama yapmaya  
imkan verir



4 ayrı püskürtme ucu dahildir

Güç	12 VDC - 8 Ah
İlaç Deposu	16 L
Sıvı Atış Mesafesi (Yatay)	5 M
Batarya Tipi	12V - 8Ah
Basınç	0,15 - 0,55 Mpa
Şarj Süresi	8 Saat
Çalışma Süresi	6 Saat
Ağırlık	5,8 KG
Koli Adeti	1



Teleskopik  
Paslanmaz Çelik Boru

16 L'lik büyük kapasiteli bir su  
deposuna ve daha kolay dökme ve  
karıştırma çözümü için 10cm geniş  
ağız açıklığına sahiptir.

Şarj durumu  
göstergesi

## RDX9255

Elektrikli Çit Budama Makinası

144.00 \$

Güçlü kesim için 600 Watt'lık  
yüksek çekişli motor

600 Watt

Zorunlu şalter konumu  
maksimum güvenlik sağlar.

510 MM Yüksek Kalite Kesici Bıçaklar  
Temiz ve hassas kesim için  
lazerle kesilmiş bıçaklar  
16 mm kalınlığında dal kesme kapasitesi

4 Kg Ultra Hafif Kompakt  
Yapısıyla Rahat Kullanım

Özel Sap Tasarımı  
90° Sağa ve Sola Döner



Güç	600 W
Bıçak Uzunluğu	500 MM
Kesme Kapasitesi	Ø 16 MM
Hız	1650 D/Dk.
Ağırlık	4 KG
Koli Adet	2





## RDX9648

### Benzinli Çim Biçme Makinası (Şanzımanlı)

5,5Hp ⚡ 173CC

30-80 MM  
5 Aşamalı  
Kesme Yükseklikleri



Şanzımanlı sistem sayesinde kolayca hareket etme.

Güç	173 CC / 5,5Hp
Bıçak Ölçüsü	510 MM
Kesme Yüksekliği	30 - 80 MM (5 Aşamalı)
Sürüş Tipi	Elle İtmeli / Şanzımanlı
Sepet Hacmi	70 Lt
Yakıt Kapasitesi	600 ML
Yağ Kapasitesi	400 ML
Ağırlık	36,6 KG
Koli Adet	1



## RDX9640

### Benzinli Çim Biçme Makinası

4,0Hp ⚡ 132CC

25-76 MM  
5 Aşamalı  
Kesme Yükseklikleri



Güç	132 CC/4,0Hp
Bıçak Ölçüsü	460 MM
Kesme Yüksekliği	25 - 76 MM (5 Aşamalı)
Sürüş Tipi	Elle İtmeli
Sepet Hacmi	70 LT
Yakıt Kapasitesi	600 ML
Yağ Kapasitesi	400 ML
Ağırlık	30,8 KG
Koli Adet	1



## RDX938

### Elektrikli Çim Biçme Makinası

1600 Watt ⚡

28-38 MM  
5 Aşamalı  
Kesme Yükseklikleri



VIDEO İÇİN  
QR KODU OKUTUN

Güç	1600 W
Bıçak Ölçüsü	380 MM
Kesme Yüksekliği	28 - 68 MM
Sepet Hacmi	50 Lt
Ağırlık	18 KG
Koli Adet	1



## RDX932

### Elektrikli Çim Biçme Makinası

1000 Watt ⚡

25-55 MM  
3 Aşamalı  
Kesme Yükseklikleri



Güç	1000 W
Bıçak Ölçüsü	320 MM
Kesme Yüksekliği	25-55 MM
Sepet Hacmi	30 Lt
Ağırlık	10,1 KG
Koli Adet	1





## RDX915

### Elektrikli Çim Kenar Kesme

450 W

75.00 \$

Güç	450 W
Kesme Çapı	300 MM
Misina Çapı	1,4 MM
Hız	9500 D/Dk.
Ağırlık	2,77 KG
Koli Adet	4

#### Yan tekerlek

Misina mesafesini korur, yürüteç görevi görür.

Ayarlanabilir İkinci Tutamak,  
Kol tutuş mesafesine göre ayarlanarak ağırlık dengesinin korunmasına yardımcı olur.

Teleskopik Sap

Ergonomik tutamak

Güçlü Metal Gövde

450 Watt Güçlü Motor.

Otomatik misina başlığıyla  
300MM kesim çapı



## RDX912

### Elektrikli Çim Kenar Kesme

300 W

43.00 \$

Güç	300 W
Kesme Çapı	220 MM
Misina Çapı	1,2 MM
Hız	12000 D/Dk.
Ağırlık	1,26 KG
Koli Adet	15

#### Ultra Hafif

1.2 KG ağırlığıyla ultra hafif oluşu uzun soluklu çalışmalarda kolunuzu yormaz.

Ergonomik tasarımı sayesinde ele iyi oturur

#### Kolay Kullanım

Hafif yapılı motor ve üstün alet dengesi sayesinde üstün kullanım.

220 MM' lik kesim çapıyla işinizi hızlıca bitirmenize olanak sağlar

#### Yüksek Kesim Kalitesi

300 Watt ve 12000 D/dk daha hızlı ve temiz bir çim biçme işlemine olanak sağlar.







## RDX9021

### Akülü Çim Kenar Kesme

68.00 \$

21 Volt

Akü	21 V / 2.0A Li-ion
Kesme Çapı	150 mm
Misina Çapı	1.6 mm
Hız	10000 D/Dk.
Ağırlık	2.5 Kg
Koli Adet	6

**Ayarlanabilir İkinci Tutamak,**  
Kol tutuş mesafesine göre ayarlanarak ağırlık dengesinin korunmasına yardımcı olur. Çalışırken ek konfor sağlar.

**Teleskopik Sap,**  
Uzatma kolu kullanıcının Çim kenar kemeyi boyuna göre ayarlanmasına olanak tanır.

Güçlü Metal Gövde

150MM kesim çapı

Akülü Çim Kenar Kesme Makinesi son teknoloji **LITHIUM-ION** pil ile çalışır bu nedenle zararlı emisyonlar yaymaz, kullanıcılarına maksimum özgürlük sunar.

Elektrikli ve benzinli ürünlere göre son derece çevre dostudur.

Şarj Edilebilir  
**21 V / 2.0A**  
Li-ion Batarya

**LITHIUM-ION**  
**TEKNOLOJİSİ**

#### AKSESUARLAR



## RDX2627

### Akülü Budama Makası

4.0 Volt

90.00 \$

Verimli kesim işleri için **yüksek kaliteli** bypass bıçakları

Temiz ve düzgün kesim sayesinde bitki büyümesini destekler

Kolay ve zahmetsizce bıçak değişimi yapılabilir.

Yumuşak kavramalı ergonomik tutamak sayesinde pratik kullanım

Güvenlik anahtarı sayesinde makasların güvenli kullanımı

**LITHIUM-ION**  
**TEKNOLOJİSİ**

**4V 2.0Ah**  
Batarya

Akü	4V 2.0Ah
Kesme Kapasitesi	Ø 12 MM
Hız	60 Kesim/Dk.
Ağırlık	0,8 Kg
Koli Adet	15

Akülü budama makası, bağ, bahçe ve evdeki yeşilliklerin bakımı ve birkaç daldan fazlasının kesilmesi gereken bahçe işleri için ideal bir yardımcıdır ve elektrikli budama testereleri veya budama makaslarına uygun bir alternatiftir.





## RDX923

### Koyun Kırkma Makinası

175.00 \$

550 Watt

Dengelenmiş ağırlık dağılımıyla yorulmadan çalışma imkanı sunar.

Güçlendirilmiş bıçakları ile rahat kesim imkanı sunar. Çekme veya koparma yapmaz. Bıçak yapısı ve koruyucusu deri yaralanmalarını minimuma indirir.



#### Haricen Satılır

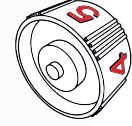


**RDY902**  
Yedek Bıçak Seti  
Fiyat: 23.10\$



Açık / Kapalı Anahtaf

Özel filtreli soğutucu kanalları makina içine kıl vb. materyallerin girmesini engeller ve ısınmayı minimuma indirir.



Elektronik hız ayarlı



Kolay bıçak ağzı ayarı



Metal Dişli Kutusu



Taşıma Çantalı

RODEX Profesyonel elektrikli koyun kırkma makinası 550 watt gerçek kesim gücü her koşulda mükemmel ve hızlı kesim sağlar. Uzun kablосуyla geniş alanda rahat çalışma imkanı sunar.

Güç	550 W
Bıçak Ağzı	80 MM
Hız	0-2400 D/Dk.
Ağırlık	3,4 KG
Koli Adet	5





# RDX9635

## Benzinli Yan Tip Tırpan

181.00 \$

52CC ⚡ 2,0 Hp

**2 Zamanlı Güçlü RODEX Motor**  
2.0 Hp 'lik yüksek torklu motor ot, çim dal kesme vb işlerde maksimum performans gösterir.

**Uzun ömürlü hava filitre sistemi**  
Motorun kullanım ömrünü fark edilir şekilde artırır.

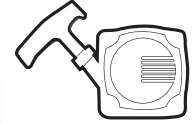


**ÇİFT ASKILI**

### Herşey Elinizin Altında

Ergonomik yapısı sayesinde avuç içine oturur. Tetik mekanizması bırakıldığında güvenlik amaçlı makina boş konuma geçer. Tetik kilitleme sistemi sayesinde sürekliliği olan işlerde pratiklik sağlar.

Tetik üzerindeki on-off tuşuyla motor istendiği anda durdurulur.



**EasyOn teknolojiyle kolay çalıştırma**

### Ayarlanabilir Tutma Kolları

Bisiklet tipi tutma kolu, sırt askısı ile beraber kullanıldığında, geniş alanlarda daha rahat ve kontrollü biçme hareketi sağlar. Kullanıcı daha az yorulurken daha verimli çalışır.



### Sağlam Uzatma Kolu

Güçlendirilmiş uzatma kolu darbelerle karşı maksimum koruma sağlar




### Sırt Askısı

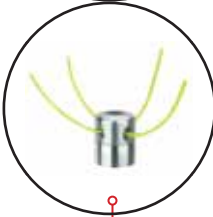
Makina sırt askısı ile beraber kullanıldığında, geniş alanlarda daha rahat ve kontrollü biçme hareketi sağlar. Kullanıcı daha az yorulurken daha verimli çalışır.

### Koruyucu Siper

Kırılmaz Sert PVC ' den imal edilmiştir olası kazaları önler ve uzun kalan misinayı jilet aparatıyla otomatik keser



Testere Bıçağı



Tırpan Başlığı

Hediye Ekipmanlar



Güç	52 CC / 2,0 HP
Kesme Çapı	255 M
Kullanım Tipi	Yan Tip
Şaft Tipi / Çapı	Düz / 28 MM
Tutma Kolu	Bisiklet Tip
Yakıt Kapasitesi	1,2 L
Ağırlık	7,86 KG
Koli Adet	1







# RDX9636

## Benzinli Sırt Tip Tırpan

318.00 \$

52CC 1,9 Hp

### Spiral Çelik Şaft

Özel kauçuk kaplama çelik şaft, yüksek ısılara karşı dayanıklı, yüksek esneme kabiliyetine sahiptir.



EasyOn teknolojiyle kolay çalıştırma

### Tüm kontrol tek elinizde

Ergonomiktir. Tetik mekanizması bırakıldığında güvenlik amaçlı makina boş konuma geçer. Tetik üzerindeki on-off tuşuyla motor istendiği anda durdurulur.

### Ayarlanabilir Tutma Kolu

Tamamen kullanıcı rahatlığı çözümlere sahip ergonomik tutma kolu, daima güvenli ve rahat bir tutuş sağlar.

### Sağlam Uzatma Kolu

Güçlendirilmiş uzatma kolu darbelerle karşı maksimum koruma sağlar

### 2 Zamanlı Güçlü RODEX Motor

1.9 Hp 'lik yüksek torklu motor ot , çim dal kesme vb işlerde maksimum performans sunar.

### Ergonomik Sırt Tip

Sırt çantası şekliyle ergonomik yapıya sahiptir. Askı ve kemer sistemiyle sırtta oturur ve kullanıcıyı yormaz, çanta cebiyle alet vb. malzemeleri yanınızda taşıyabilirsiniz.



### Koruyucu Siper

Kırılmaz Sert PVC ' den imal edilmiştir olası kazaları önler ve uzun kalan misinayı jilet aparatıyla otomatik keser



Elmas Testere Hediye

### Otomatik Misina Başlığı

Otomatik başlık kırılma, kopma gibi sebeplerle kısalan misinayı başlığın yere vurulmasıyla otomatik olarak uzamasını sağlar.

Güç	52 CC / 1,9 HP
Kesme Çapı	255 M
Kullanım Tipi	Sırt Tipi
Şaft Tipi / Çapı	Düz / 26 MM
Tutma Kolu	Pilot Tip
Yakıt Kapasitesi	1,2 L
Ağırlık	11,6 KG
Koli Adet	1





# RDX9639

## Dört Zamanlı Benzinli Yan Tip Tırpan

222.00 \$

33CC  1,0 kW

**4 Zamanlı Güçlü RODEX Motor**  
33cc / 1kW 'lık yüksek torklu motor ot, çim dal kesme vb işlerde maksimum performans gösterir.

**EasyOn teknolojiyle kolay çalıştırma**



**4 ZAMANLI MOTOR**

### Herşey Elinizin Altında

Ergonomik yapısı sayesinde avuç içine oturur. Tetik mekanizması bırakıldığında güvenlik amaçlı makina boş konuma geçer. Tetik kilitleme sistemi sayesinde sürekliliği olan işlerde pratiklik sağlar. Tetik üzerindeki on-off tuşuyla motor istendiği anda durdurulur.

**Uzun ömürlü hava filitre sistemi**  
Motorun kullanım ömrünü fark edilir şekilde artırır.

### Ayarlanabilir Tutma Kolları

Bisiklet tipi tutma kolu, sırt askısı ile beraber kullanıldığında, geniş alanlarda daha rahat ve kontrollü biçme hareketi sağlar. Kullanıcı daha az yorulurken daha verimli çalışır.

**DAHA KALIN GÖVDE**

**Sağlam Uzatma Kolu**  
Güçlendirilmiş uzatma kolu darbelerle karşı maksimum koruma sağlar



### Sırt Askısı

Makina sırt askısı ile beraber kullanıldığında, geniş alanlarda daha rahat ve kontrollü biçme hareketi sağlar. Kullanıcı daha az yorulurken daha verimli çalışır.

### AKSESUARLAR



Sırt Askısı



Misina Başlığı



40 Diş Elmaslı Testere

Güç 33 cc / 1 kW

Kesme Çapı 440 / 255 mm

Şaft Tipi / Çapı Düz / 28 mm

Tutma Kolu Bisiklet Tip

Yakıt Kapasitesi 0.8 L

Ağırlık 9,2 Kg

Koli Adet 1

### Koruyucu Siper

Kırılmaz Sert PVC ' den imal edilmiştir olası kazaları önler ve uzun kalan misinayı jilet aparatıyla otomatik keser





## TIRPAN AKSESUARLARI



### Tırpan Misinası (Yuvarlak)

Kod	Ölçüler	Koli Adet	Fiyat \$
RDY512	1,2 MM x 15 M	180	0,83
RDY516	1,6 MM x 15 M	180	1,20
RDY524	2,4 MM x 87M	20	7,50



### Tırpan Misinası (Yuvarlak)

Kod	Ölçüler	Koli Adet	Fiyat \$
RDY530	3,0 MM x 56 M	20	7,50
RDY533	3,3 MM x 46 M	20	7,50
RDY535	3,5 MM x 41 M	20	7,50
RDY539	4,0 MM x 32 M	20	7,50



### Tırpan Misinası (Altıgen)

Kod	Ölçüler	Koli Adet	Fiyat \$
RDY430	3,0 MM x 56 M	20	7,50
RDY433	3,3 MM x 46 M	20	7,50
RDY435	3,5 MM x 41M	20	7,50



### Tırpan Misinası (Kare)

Kod	Ölçüler	Koli Adet	Fiyat \$
RDY330	3,0 MM x 51 M	20	7,50
RDY333	3,3 MM x 42 M	20	7,50



### Tırpan Misinası (Üçgen)

Kod	Ölçüler	Koli Adet	Fiyat \$
RDY233	3,3 MM x 55 M	20	7,50



### Tırpan Misinası (Yuvarlak)

Kod	Ölçüler	Koli Adet	Fiyat \$
RDY540	3,0 MM x 1100 M	2	145,00
RDY543	3,3 MM x 900 M	2	145,00



### Tırpan Misinası (Altıgen)

Kod	Ölçüler	Koli Adet	Fiyat \$
RDY440	3,0 MM x 1100 M	2	145,00



### Tırpan Testeresi

Kod	Özellik	Koli Adet	Fiyat ₺
RDY128T	40 Diş	50	290,00



### Koruyucu Maske

Kod	Özellik	Koli Adet	Fiyat ₺
RDY019T	Telli Koruyucu	40	115,00



### Tırpan Başlığı

Kod	Özellik	Koli Adet	Fiyat ₺
RDY142T	Otomatik, Dişi Tip	30	216,00





# RODEX

TEKNİK DESTEK VE SERVİS HİZMETLERİ

**Satış sonrası hizmetlerimizle  
mükemmel RODEX deneyimi  
yaşatmak için hazırız.**

## MERKEZ SERVİS:

**Adres:** Hadımköy, Turgut Reis Cd.  
No:29/3, 34290 Arnavutköy/İstanbul

**Telefon:** 0549 133 87 84



Anlaşmalı servis noktaları için  
QR kodu okutunuz.



[www.rodexpower.com](http://www.rodexpower.com)

   /rodextools



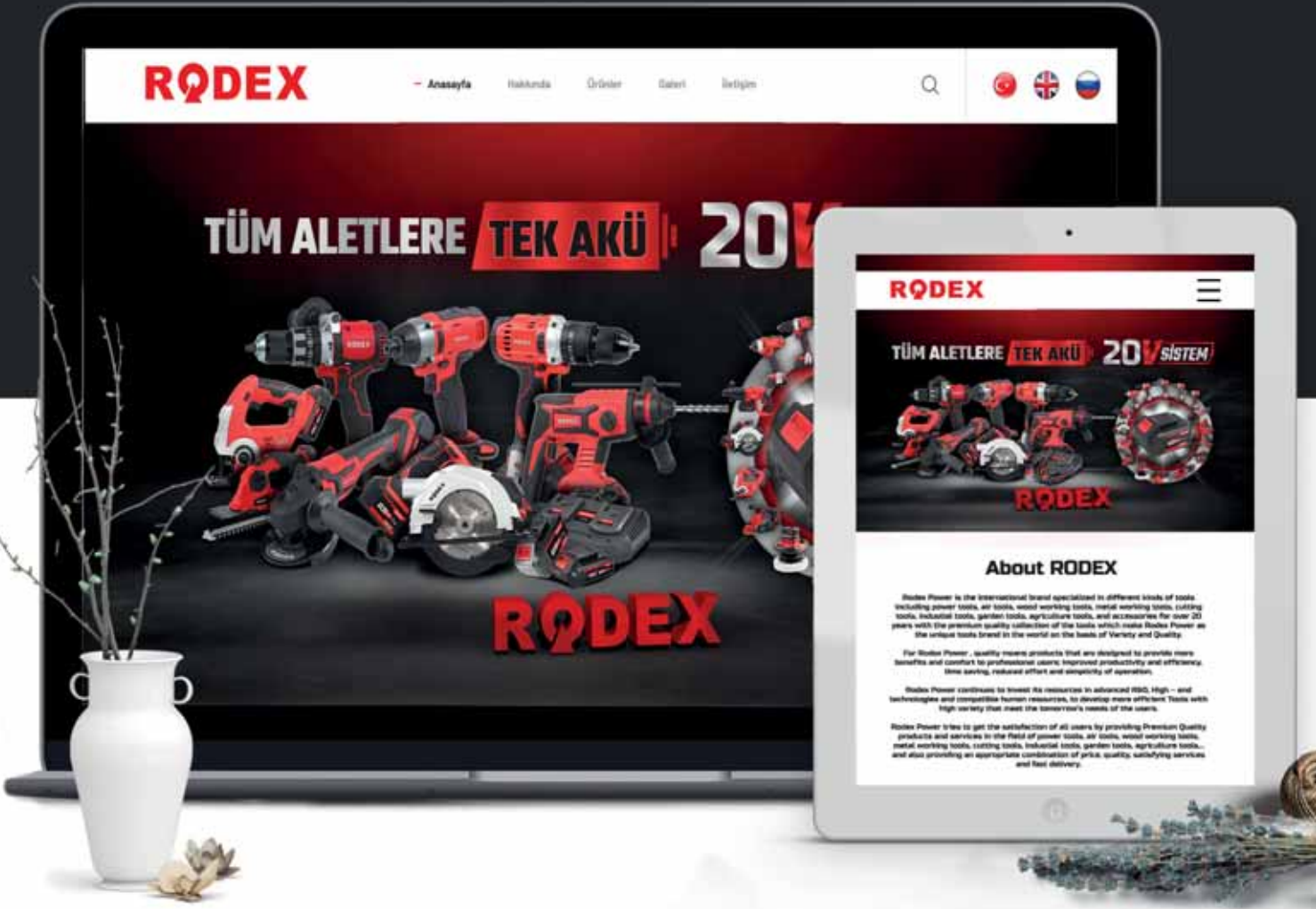
# TEKLİ VE İKİLİ STANDLARIMIZ

RQDEX

RQDEX



Daha fazla bilgi için  
web sitemizi ziyaret edebilirsiniz.



[www.rodexpower.com](http://www.rodexpower.com)